

Uchwała nr LIV/356/18
Rady Powiatu Jarocińskiego
z dnia 18 stycznia 2018 r.
zmieniająca uchwałę w sprawie ustalenia Wieloletniej Prognozy Finansowej Powiatu
Jarocińskiego na lata 2018 - 2030

Na podstawie art. 12 pkt 11 ustawy z dnia 5 czerwca 1998 r. o samorządzie powiatowym (Dz. U. z 2017 r. poz. 1868) oraz art. 226 i 232 ustawy z dnia 27 sierpnia 2009 r. o finansach publicznych (Dz. U. z 2017 r., poz. 2077) uchwała się, co następuje:

§ 1. W Uchwale nr LII/338/17 Rady Powiatu Jarocińskiego z dnia 15 grudnia 2017 r. w sprawie ustalenia Wieloletniej Prognozy Finansowej Powiatu Jarocińskiego na lata 2018 – 2030

wprowadza się następujące zmiany:

1) § 1 ust. 3 otrzymuje brzmienie:

„Nadwyżki w latach 2019-2027 przeznaczone zostaną na finansowanie rozchodów w wysokościach określonych załącznikiem nr 1 do niniejszej uchwały”


2) wymieniony w § 1 załącznik nr 1 – Wieloletnia Prognoza Finansowa – otrzymuje brzmienie określone załącznikiem nr 1 do niniejszej uchwały.

3) Wymieniony § 2 załączniku nr 2 – Wykaz Przedsięwzięć do WPF- otrzymuje brzmienie określone załącznikiem nr 2 do niniejszej uchwały.

§ 2. Wykonanie uchwały powierza się Zarządowi Powiatu Jarocińskiego.

§ 3. Uchwała wchodzi w życie z dniem podjęcia.


Przewodniczący
Rady Powiatu
Jan Szczerbań




Wieloletnia Prognoza Finansowa 1)

Załącznik nr 1
do Uchwały nr LIV/356/18
Rady Powiatu Jarocińskiego
z dnia 18 stycznia 2018 r.

Wyszczególnienie	1	z tego:							w tym:										
		1.1	1.1.1	1.1.2	1.1.3	w tym:		1.2	1.2.1	1.2.2									
						Docho- dy bię- żące x	Docho- dy z tytułu udziału we wpływach z podatku dochodowego od osób fizycznych				Podatki i opłaty 3)	z podatku od nieruchomości	z subwencji ogólnej	z tytułu dotacji i środków przeznaczonych na cele bieżące	Dochody majątkowe x	ze sprzedaży majątku x	z tytułu dotacji oraz środków przeznaczonych na inwestycje		
Lp																			
2018	75 934 057,48	13 891 049,00	331 000,00	3 832 817,00	0,00	34 192 845,00	15 016 604,87	4 230 000,00	30 000,00	4 200 000,00									
2019	70 032 238,30	14 446 690,96	334 310,00	3 909 473,34	0,00	34 297 411,84	10 941 053,78	1 600 000,00	0,00	1 600 000,00									
2020	71 157 456,81	15 024 558,60	337 653,10	3 967 662,80	0,00	34 693 715,05	10 920 502,91	1 600 000,00	0,00	1 600 000,00									
2021	72 481 114,69	15 625 540,94	341 029,63	4 067 416,06	0,00	35 095 047,87	11 066 848,55	1 600 000,00	0,00	1 600 000,00									
2022	72 130 407,33	16 250 562,58	344 439,93	4 148 764,37	0,00	35 501 481,94	11 106 222,29	0,00	0,00	0,00									
2023	73 524 875,75	16 900 585,08	347 894,33	4 231 739,64	0,00	35 913 090,01	11 257 061,71	0,00	0,00	0,00									
2024	74 956 502,43	17 576 608,48	351 363,17	4 316 374,43	0,00	36 329 946,04	11 410 205,06	0,00	0,00	0,00									
2025	76 426 513,30	18 279 672,82	354 876,80	4 402 701,94	0,00	36 752 125,12	11 565 691,31	0,00	0,00	0,00									
2026	77 936 179,21	19 010 859,73	358 425,57	4 490 755,99	0,00	37 179 703,60	11 723 560,11	0,00	0,00	0,00									
2027	79 486 817,62	19 771 294,12	362 009,83	4 580 571,11	0,00	37 612 759,00	11 883 851,82	0,00	0,00	0,00									
2028	81 079 794,43	20 562 145,88	365 629,93	4 672 182,55	0,00	38 051 370,12	12 046 607,58	0,00	0,00	0,00									
2029	82 716 526,01	21 394 631,72	369 286,23	4 765 626,21	0,00	38 495 617,02	12 211 869,26	0,00	0,00	0,00									
2030	84 398 480,79	22 240 016,99	372 979,09	4 860 938,73	0,00	38 945 581,05	12 379 679,46	0,00	0,00	0,00									



- 1) Wzór może być stosowany także w układzie pionowym, w którym poszczególne pozycje są przedstawione w kolumnach, a lata w wierszach.
- 2) Zmiana w art. 227 ustawy z dnia 27 sierpnia 2009 r. o finansach publicznych (Dz. U. z 2013 r. poz. 885 z późn. zm.) zmieniła dalej „ustawą” wieloletnią prognozę finansową obejmując okres roku budżetowego oraz co najmniej trzech kolejnych lat. W sytuacji dłuższego okresu prognozowania finansowego wzór stosuje się także dla lat wykraczających poza minimalny (4-letni) okres prognozy, wynikający z art. 227 ustawy.
- 3) W pozycji wykazuje się kwoty wszystkich podatków i opłat pobieranych przez jednostki samorządu terytorialnego, a nie tylko podatków i opłat lokalnych.



Lp	2	2.1	Wydatki bieżące x	z tego:						Wydanki majątkowe x				
				Wyszczególnienie	Wydatki ogółem x	w tym:								
						z tytułu poręczeń i gwarancji x	w tym:		wydatki na obsługę długu x		w tym:			
							gwarancje i poręczenia podlegające wyłączeniu z limitu o którym mowa w art. 243 ustawy x	na spłatę przejętych zobowiązań samodzielnego publicznego zakładu opieki zdrowotnej przekształconego na zasadach określonych w przepisach o działalności w leczniczej, w wysokości w jakiej nie podlegają sfinansowaniu dotacją z budżetu państwa 4)			2.1.1	2.1.2	2.1.3	2.1.3.1
2018	89 312 732,48	67 119 864,35	1 180 790,41	0,00	0,00	343 782,73	343 782,73	0,00	0,00	0,00	0,00	0,00	0,00	22 192 878,13
2019	67 252 502,30	62 707 599,91	1 544 768,24	0,00	0,00	647 368,00	647 368,00	0,00	0,00	0,00	0,00	0,00	0,00	4 544 902,39
2020	68 473 588,81	63 815 044,32	1 523 330,77	0,00	0,00	586 322,00	586 322,00	0,00	0,00	0,00	0,00	0,00	0,00	4 668 544,49
2021	69 881 754,69	65 086 932,85	1 475 499,80	0,00	0,00	517 359,00	517 359,00	0,00	0,00	0,00	0,00	0,00	0,00	4 794 821,84
2022	69 330 407,33	66 273 261,82	1 416 582,56	0,00	0,00	450 802,00	450 802,00	0,00	0,00	0,00	0,00	0,00	0,00	3 057 145,51
2023	70 574 875,75	67 618 003,24	1 375 171,62	0,00	0,00	369 527,00	369 527,00	0,00	0,00	0,00	0,00	0,00	0,00	2 956 872,51
2024	71 806 502,43	69 010 530,36	1 353 144,05	0,00	0,00	280 089,00	280 089,00	0,00	0,00	0,00	0,00	0,00	0,00	2 795 972,07
2025	72 846 513,30	70 423 016,27	1 304 693,63	0,00	0,00	186 979,00	186 979,00	0,00	0,00	0,00	0,00	0,00	0,00	2 423 497,03
2026	74 236 179,21	71 866 570,71	1 256 193,08	0,00	0,00	83 359,00	83 359,00	0,00	0,00	0,00	0,00	0,00	0,00	2 369 608,50
2027	78 686 817,62	72 984 307,05	840 000,00	0,00	0,00	19 920,00	19 920,00	0,00	0,00	0,00	0,00	0,00	0,00	5 702 510,57
2028	81 079 794,43	74 531 005,38	820 000,00	0,00	0,00	0,00	0,00	0,00	0,00	0,00	0,00	0,00	0,00	6 548 789,05
2029	82 716 526,01	76 123 996,87	790 000,00	0,00	0,00	0,00	0,00	0,00	0,00	0,00	0,00	0,00	0,00	6 592 529,14
2030	84 398 480,79	77 784 215,16	790 000,00	0,00	0,00	0,00	0,00	0,00	0,00	0,00	0,00	0,00	0,00	6 614 265,63

4) W pozycji wykazuje się kwoty dla lat budżetowych 2013-2018.

Wyszczególnienie	Wynik budżetu x	Przychody budżetu x	z tego:						w tym:	
			Nadwyżka budżetowa z lat ubiegłych x	w tym: na pokrycie deficytu budżetu x	Wolne środki, o których mowa w art. 217 ust.2 pkt 6 ustawy x	w tym: na pokrycie deficytu budżetu x	Kredyty, pożyczki, emisja papierów wartościowych x	w tym: na pokrycie deficytu budżetu x		Inne przychody niezwiązane z zaciągnięciem długu 5) x
Lp	3	4	4.1	4.1.1	4.2	4.2.1	4.3	4.3.1	4.4	4.4.1
2018	-13 378 675,00	14 600 000,00	0,00	0,00	0,00	0,00	14 600 000,00	13 378 675,00	0,00	0,00
2019	2 779 736,00	0,00	0,00	0,00	0,00	0,00	0,00	0,00	0,00	0,00
2020	2 683 868,00	150 000,00	0,00	0,00	0,00	0,00	0,00	0,00	150 000,00	0,00
2021	2 599 360,00	150 000,00	0,00	0,00	0,00	0,00	0,00	0,00	150 000,00	0,00
2022	2 800 000,00	150 000,00	0,00	0,00	0,00	0,00	0,00	0,00	150 000,00	0,00
2023	2 950 000,00	150 000,00	0,00	0,00	0,00	0,00	0,00	0,00	150 000,00	0,00
2024	3 150 000,00	150 000,00	0,00	0,00	0,00	0,00	0,00	0,00	150 000,00	0,00
2025	3 580 000,00	0,00	0,00	0,00	0,00	0,00	0,00	0,00	0,00	0,00
2026	3 700 000,00	0,00	0,00	0,00	0,00	0,00	0,00	0,00	0,00	0,00
2027	800 000,00	0,00	0,00	0,00	0,00	0,00	0,00	0,00	0,00	0,00
2028	0,00	0,00	0,00	0,00	0,00	0,00	0,00	0,00	0,00	0,00
2029	0,00	0,00	0,00	0,00	0,00	0,00	0,00	0,00	0,00	0,00
2030	0,00	0,00	0,00	0,00	0,00	0,00	0,00	0,00	0,00	0,00

5) W pozycji wykazuje się w szczególności kwoty przychodów z tytułu prywatyzacji majątku oraz spłaty pożyczek udzielonych ze środków jednostki.

Wyszczególnienie	Rozchody budżetu x	z tego:										Kwota dłużu x	Kwota zobowiązań wynikających z przejęcia przez jednostkę samorządu terytorialnego zobowiązań po likwidowanych i przekształcanych jednostkach zaliczanych do sektora finansów publicznych	Relacja zrównoważenia wydatków bieżących, o której mowa w art. 242 ustawy
		w tym:												
		Splaty rat kapitałowych kredytów i pożyczek oraz wykup papierów wartościowych x	łączna kwota przypadających na dany rok kwot ustawowych wyłączeń z limitu splaty zobowiązań, o którym mowa w art. 243 ustawy x	z tego:										
				kwota przypadających na dany rok kwot ustawowych wyłączeń określonych w art. 243 ust. 3 ustawy x	kwota przypadających na dany rok kwot ustawowych wyłączeń określonych w art. 243 ust. 3a ustawy x	kwota przypadających na dany rok kwot ustawowych wyłączeń innych niż określone w art. 243 ustawy 6) x	Inne rozchody niezwiązane ze splatą długu							
5	5.1	5.1.1	5.1.1.1	5.1.1.2	5.1.1.3	5.2	6	7	8.1	8.2				
2018	1 221 325,00	1 221 325,00	0,00	0,00	0,00	0,00	0,00	0,00	0,00	0,00	35 265 402,00	0,00	4 584 203,13	4 584 203,13
2019	2 779 736,00	2 779 736,00	0,00	0,00	0,00	0,00	0,00	0,00	0,00	0,00	29 238 351,00	0,00	5 724 638,39	5 724 638,39
2020	2 833 868,00	2 833 868,00	0,00	0,00	0,00	0,00	0,00	0,00	0,00	0,00	23 246 675,00	0,00	5 742 412,49	5 742 412,49
2021	2 749 360,00	2 749 360,00	0,00	0,00	0,00	0,00	0,00	0,00	0,00	0,00	17 430 000,00	0,00	5 794 181,84	5 794 181,84
2022	2 950 000,00	2 950 000,00	0,00	0,00	0,00	0,00	0,00	0,00	0,00	0,00	14 480 000,00	0,00	5 857 145,51	5 857 145,51
2023	3 100 000,00	3 100 000,00	0,00	0,00	0,00	0,00	0,00	0,00	0,00	0,00	11 380 000,00	0,00	5 906 872,51	5 906 872,51
2024	3 300 000,00	3 300 000,00	0,00	0,00	0,00	0,00	0,00	0,00	0,00	0,00	8 080 000,00	0,00	5 945 972,07	5 945 972,07
2025	3 580 000,00	3 580 000,00	0,00	0,00	0,00	0,00	0,00	0,00	0,00	0,00	4 500 000,00	0,00	6 003 497,03	6 003 497,03
2026	3 700 000,00	3 700 000,00	0,00	0,00	0,00	0,00	0,00	0,00	0,00	0,00	800 000,00	0,00	6 069 608,50	6 069 608,50
2027	800 000,00	800 000,00	0,00	0,00	0,00	0,00	0,00	0,00	0,00	0,00	0,00	0,00	6 502 510,57	6 502 510,57
2028	0,00	0,00	0,00	0,00	0,00	0,00	0,00	0,00	0,00	0,00	0,00	0,00	6 548 789,05	6 548 789,05
2029	0,00	0,00	0,00	0,00	0,00	0,00	0,00	0,00	0,00	0,00	0,00	0,00	6 592 529,14	6 592 529,14
2030	0,00	0,00	0,00	0,00	0,00	0,00	0,00	0,00	0,00	0,00	0,00	0,00	6 614 265,63	6 614 265,63

6) W pozycji wykazuje się w szczególności wyłączenia wynikające z art. 36 ustawy z dnia 7 grudnia 2012 r. o zmianie niektórych ustaw w związku z realizacją ustawy budżetowej (Dz. U. poz. 1456 oraz z 2013 r. poz. 1199) oraz kwoty wykupu obligacji przychodowych.

7) Skorygowanie o środki określone w przepisach dotyczących w szczególności powiększenia o niedyżurę budżetową z lat ubiegłych, zgodnie z art. 242 ustawy.

8) Pomniejszenie wydatków bieżących, zgodnie z art. 36 ust. 1 pkt 1 ustawy z dnia 7 grudnia 2012 r. o zmianie niektórych ustaw w związku z realizacją ustawy budżetowej, anarchy lat 2013-2015.

Wyszczególnienie	Przeznaczenie prognozowanej nadwyżki budżetowej 10)	Informacje uzupełniające o wybranych rodzajach wydatków budżetowych									
		w tym na:									
		10	10.1	11.1	11.2	11.3	z tego:		11.4	11.5	11.6
	Przeznaczenie prognozowanej nadwyżki budżetowej 10)	Splaty kredytów, pożyczek i wykup papierów wartościowych	Wydatki bieżące na wynagrodzenia i składki od nich naliczane	Wydatki związane z funkcjonowaniem organów jednostki samorządu terytorialnego 11)	Wydatki objęte limitem, o którym mowa w art. 226 ust. 3 pkt 4 ustawy	bieżące	majątkowe	Wydatki inwestycyjne kontynuowane 12)	Nowe wydatki inwestycyjne 13)	Wydatki majątkowe w formie dotacji	
Lp											
2018	0,00	0,00	43 754 827,61	7 345 071,00	8 177 297,57	5 359 593,69	2 817 703,88	1 515 000,00	20 476 407,25	201 470,88	
2019	2 779 736,00	2 779 736,00	43 368 420,09	7 051 482,09	3 686 060,12	2 73 905,30	3 412 154,82	3 247 315,00	1 132 747,57	164 839,82	
2020	2 683 868,00	2 683 868,00	44 385 665,72	7 214 964,49	3 267 008,00	109 200,00	3 157 808,00	3 157 808,00	1 500 736,49	0,00	
2021	2 599 360,00	2 599 360,00	45 403 721,05	7 382 277,86	3 176 515,00	109 200,00	3 067 315,00	3 067 315,00	1 727 506,84	0,00	
2022	2 800 000,00	2 800 000,00	46 345 329,31	7 553 512,86	0,00	0,00	0,00	0,00	3 057 145,51	0,00	
2023	2 950 000,00	2 950 000,00	47 421 361,69	7 728 762,29	0,00	0,00	0,00	0,00	2 956 872,51	0,00	
2024	3 150 000,00	3 150 000,00	48 523 233,61	7 908 121,19	0,00	0,00	0,00	0,00	2 795 972,07	0,00	
2025	3 580 000,00	3 580 000,00	49 651 924,01	8 091 686,86	0,00	0,00	0,00	0,00	2 423 497,03	0,00	
2026	3 700 000,00	3 700 000,00	50 807 741,23	8 279 558,93	0,00	0,00	0,00	0,00	2 369 608,50	0,00	
2027	800 000,00	800 000,00	51 992 700,26	8 471 839,43	0,00	0,00	0,00	0,00	5 702 510,57	0,00	
2028	0,00	0,00	53 206 187,98	8 668 632,70	0,00	0,00	0,00	0,00	6 548 789,05	0,00	
2029	0,00	0,00	54 449 186,10	8 870 045,83	0,00	0,00	0,00	0,00	6 592 529,14	0,00	
2030	0,00	0,00	55 722 431,03	9 076 188,21	0,00	0,00	0,00	0,00	6 614 265,63	0,00	

10) Przeznaczenie nadwyżki budżetowej, inne niż splaty kredytów, pożyczek i wykup papierów wartościowych, wymaga określenia w objaśnieniach do wieloletniej prognozy finansowej.
11) W pozycji wykazuje się kwoty wydatków w ramach zadań własnych klasyfikowanych w dziale 750- Administracja publiczna w rozdziałach właściwych dla organów i urzędów jednostki samorządu terytorialnego (rozdział od 75017 do 75023).
12) W pozycji wykazuje się wartość inwestycji rozpoczętych co najmniej w poprzednim roku budżetowym, którego dotyczy kolumna.
13) W pozycji wykazuje się wartość nowych inwestycji, które planuje się rozpocząć w roku, którego dotyczy kolumna.


Finansowanie programów, projektów lub zadań realizowanych z udziałem środków, o których mowa w art. 5 ust. 1 pkt 2 i 3 ustawy									
Wyszczególnienie	w tym:		w tym:		w tym:		w tym:		Wydaki bieżące na realizację programu, projektu lub zadania wynikające z zawartych umów z podmiotem dysponującym środkami, o których mowa w art. 5 ust. 1 pkt 2 ustawy
	12.1	12.1.1	12.1.1.1	12.2	12.2.1	12.2.1.1	12.3	12.3.1	
	Dochody bieżące na programy, projekty lub zadania finansowane z udziałem środków, o których mowa w art. 5 ust. 1 pkt 2 i 3 ustawy	środki określone w art. 5 ust. 1 pkt 2 ustawy	środki określone w art. 5 ust. 1 pkt 2 ustawy wynikające z zawartych umów na realizację programu, projektu lub zadania 14)	Dochody majątkowe na programy, projekty lub zadania finansowane z udziałem środków, o których mowa w art. 5 ust. 1 pkt 2 i 3 ustawy	środki określone w art. 5 ust. 1 pkt 2 ustawy	środki określone w art. 5 ust. 1 pkt 2 ustawy wynikające z zawartych umów na realizację programu, projektu lub zadania	Wydanki bieżące na programy, projekty lub zadania finansowane z udziałem środków, o których mowa w art. 5 ust. 1 pkt 2 i 3 ustawy	Wydanki bieżące na programy, projekty lub zadania finansowane środkami określonymi w art. 5 ust. 1 pkt 2 ustawy	12.3.2
lp	12.1	12.1.1	12.1.1.1	12.2	12.2.1	12.2.1.1	12.3	12.3.1	12.3.2
2018	4 410 755,87	4 257 768,32	4 257 768,32	0,00	0,00	0,00	4 867 393,69	4 318 263,67	4 867 393,69
2019	180 305,30	172 815,84	172 815,84	0,00	0,00	0,00	180 305,30	172 815,84	180 305,30
2020	0,00	0,00	0,00	0,00	0,00	0,00	0,00	0,00	0,00
2021	0,00	0,00	0,00	0,00	0,00	0,00	0,00	0,00	0,00
2022	0,00	0,00	0,00	0,00	0,00	0,00	0,00	0,00	0,00
2023	0,00	0,00	0,00	0,00	0,00	0,00	0,00	0,00	0,00
2024	0,00	0,00	0,00	0,00	0,00	0,00	0,00	0,00	0,00
2025	0,00	0,00	0,00	0,00	0,00	0,00	0,00	0,00	0,00
2026	0,00	0,00	0,00	0,00	0,00	0,00	0,00	0,00	0,00
2027	0,00	0,00	0,00	0,00	0,00	0,00	0,00	0,00	0,00
2028	0,00	0,00	0,00	0,00	0,00	0,00	0,00	0,00	0,00
2029	0,00	0,00	0,00	0,00	0,00	0,00	0,00	0,00	0,00
2030	0,00	0,00	0,00	0,00	0,00	0,00	0,00	0,00	0,00

14) W pozycji 12.1.1.1., 12.2.1.1., 12.3.2, 12.4.2., 12.5.1., 12.5.1., 12.7.1 oraz 12.8.1, 12.8.1, wykazuje się wyłącznie kwoty wynikające z umów na realizację programu, projektu lub zadania zawartych na dzień uchwalenia prognozy, a nieplanowanych do zawarcia w okresie prognozy.

Lp	12.4	12.4.1	12.4.2	12.5	12.5.1	12.6	w tym:		12.7	12.7.1	
							Wydaki majątkowe na realizację programu, projektu lub zadania	Wydaki na wkład krajowy w związku z umową na realizację programu, projektu lub zadania			
	Wydaki majątkowe na programy, projekty lub zadania finansowane z udziałem środków, o których mowa w art. 5 ust. 1 pkt 2 i 3 ustawy	finansowane środkami określonymi w art. 5 ust. 1 pkt 2 ustawy	Wydaki majątkowe na realizację programu, projektu lub zadania wynikające wyłącznie z zawartych umów z podmiotem dysponującym środkami, o których mowa w art. 5 ust. 1 pkt 2 ustawy	Wydaki na wkład krajowy w związku z umową na realizację programu, projektu lub zadania finansowanego z udziałem środków, o których mowa w art. 5 ust. 1 pkt 2 ustawy tymi środkami	w związku z już zawartą umową na realizację programu, projektu lub zadania	Wydatki na wkład krajowy w związku z umową na realizację programu, projektu lub zadania finansowanego w co najmniej 60% środkami, o których mowa w art. 5 ust. 1 pkt 2 ustawy (5)		w tym:	Przychody z tytułu kredytów, pożyczek, emisji papierów wartościowych powołujące w związku z umową na realizację programu, projektu lub zadania finansowanego z udziałem środków, o których mowa w art. 5 ust. 1 pkt 2 ustawy bez względu na stopień finansowania tymi środkami	w tym:	
2018	201 470,88	0,00	0,00	750 600,90	750 600,90	0,00	0,00	0,00	0,00	0,00	0,00
2019	164 839,82	0,00	0,00	172 929,28	7 489,46	0,00	0,00	0,00	0,00	0,00	0,00
2020	0,00	0,00	0,00	0,00	0,00	0,00	0,00	0,00	0,00	0,00	0,00
2021	0,00	0,00	0,00	0,00	0,00	0,00	0,00	0,00	0,00	0,00	0,00
2022	0,00	0,00	0,00	0,00	0,00	0,00	0,00	0,00	0,00	0,00	0,00
2023	0,00	0,00	0,00	0,00	0,00	0,00	0,00	0,00	0,00	0,00	0,00
2024	0,00	0,00	0,00	0,00	0,00	0,00	0,00	0,00	0,00	0,00	0,00
2025	0,00	0,00	0,00	0,00	0,00	0,00	0,00	0,00	0,00	0,00	0,00
2026	0,00	0,00	0,00	0,00	0,00	0,00	0,00	0,00	0,00	0,00	0,00
2027	0,00	0,00	0,00	0,00	0,00	0,00	0,00	0,00	0,00	0,00	0,00
2028	0,00	0,00	0,00	0,00	0,00	0,00	0,00	0,00	0,00	0,00	0,00
2029	0,00	0,00	0,00	0,00	0,00	0,00	0,00	0,00	0,00	0,00	0,00
2030	0,00	0,00	0,00	0,00	0,00	0,00	0,00	0,00	0,00	0,00	0,00

15) Przez program, projekt lub zadanie finansowane w co najmniej 60% środkami, o których mowa w art. 5 ust. 1 pkt 2 ustawy, należy rozumieć także taki program, projekt lub zadanie przynoszące doświadczenia, dla których poziom finansowania ze środków, o których mowa w art. 5 ust. 1 pkt 2 ustawy, ustala się po odliczeniu zyskontowanego dochodu obliczanego zgodnie z przepisami Unii Europejskiej dotyczącymi takiego programu, projektu lub zadania.

Wyszczególnienie	Kwoty dotyczące przejęcia i spłaty zobowiązań po samodzielnym zakładach opieki zdrowotnej oraz pokrycia ujemnego wyniku									
	Przychody z tytułu kredytów, pożyczek, emisji papierów wartościowych powstające w związku z zawartą po dniu 1 stycznia 2013 r. umową na realizację programu, projektu lub zadania finansowanego w co najmniej 60% środkami, o których mowa w art. 5 ust. 1 pkt 2 ustawy	w tym:	12.8	12.8.1	13.1	13.2	13.3	13.4	13.5	13.6
				Kwota zobowiązań wynikających z przejęcia przez terytorialnego zobowiązań po likwidowanych i przekształconych samodzielnych zakładach opieki zdrowotnej	Dochody budżetowe z tytułu dotacji celowej z budżetu państwa, o której mowa w art. 196 ustawy z dnia 15 kwietnia 2011 r. o działalności leczniczej (Dz. U. z 2013 r. poz. 217, z późn. zm.)	Wysokość zobowiązań podlegających umorzeniu, o którym mowa w art. 190 ustawy o działalności leczniczej	Wydanki na spłatę przejętych zobowiązań samodzielnego publicznego zakładu opieki zdrowotnej na zasadach określonych w przepisach o działalności leczniczej	Wydanki na spłatę przejętych zobowiązań samodzielnego publicznego zakładu opieki zdrowotnej na zasadach określonych w przepisach o działalności leczniczej	Wydanki na spłatę zobowiązań samodzielnego publicznego zakładu opieki zdrowotnej przejętych do końca 2011 r. na podstawie przepisów o zakładach opieki zdrowotnej	Wydanki bieżące na pokrycie ujemnego wyniku finansowego samodzielnego publicznego zakładu opieki zdrowotnej
Lp										
2018	0,00	0,00	0,00	0,00	0,00	0,00	0,00	0,00	0,00	0,00
2019	0,00	0,00	0,00	0,00	0,00	0,00	0,00	0,00	0,00	0,00
2020	0,00	0,00	0,00	0,00	0,00	0,00	0,00	0,00	0,00	0,00
2021	0,00	0,00	0,00	0,00	0,00	0,00	0,00	0,00	0,00	0,00
2022	0,00	0,00	0,00	0,00	0,00	0,00	0,00	0,00	0,00	0,00
2023	0,00	0,00	0,00	0,00	0,00	0,00	0,00	0,00	0,00	0,00
2024	0,00	0,00	0,00	0,00	0,00	0,00	0,00	0,00	0,00	0,00
2025	0,00	0,00	0,00	0,00	0,00	0,00	0,00	0,00	0,00	0,00
2026	0,00	0,00	0,00	0,00	0,00	0,00	0,00	0,00	0,00	0,00
2027	0,00	0,00	0,00	0,00	0,00	0,00	0,00	0,00	0,00	0,00
2028	0,00	0,00	0,00	0,00	0,00	0,00	0,00	0,00	0,00	0,00
2029	0,00	0,00	0,00	0,00	0,00	0,00	0,00	0,00	0,00	0,00
2030	0,00	0,00	0,00	0,00	0,00	0,00	0,00	0,00	0,00	0,00



Wyszczególnienie	Dane uzupełniające o długu i jego spłacie						
	14.1 Spłaty rat kapitałowych oraz wykup papierów wartościowych, o których mowa w pkt. 5.1., wyliczające wyłączenie z tytułu zobowiązań już zaciągniętych X	14.2 Kwota długu, którego planowana spłata dokonana się z wydatków budżetu X	14.3 Wydatki zmniejszające dług X	w tym:			14.4 Wynik operacji niekasowych wpływających na kwotę długu (m.in. umorzenia, różnice kursowe) X
				14.3.1 spłata zobowiązań wymagalnych z lat poprzednich, innych niż w poz. 14.3.3 X	14.3.2 związane z umowami zaliczonymi do tytułów dłużnych wliczanych do państwowego długu publicznego X	14.3.3 wypłaty z tytułu wymagalnych poręczeń i gwarancji X	
Lp	14.1	14.2	14.3	14.3.1	14.3.2	14.3.3	14.4
2018	1 221 325,00	9 472 438,00	1 101 233,00	0,00	0,00	0,00	0,00
2019	1 639 736,00	6 225 123,00	3 247 315,00	0,00	0,00	0,00	0,00
2020	1 753 868,00	3 067 315,00	3 157 808,00	0,00	0,00	0,00	0,00
2021	1 549 360,00	0,00	3 067 315,00	0,00	0,00	0,00	0,00
2022	800 000,00	0,00	0,00	0,00	0,00	0,00	0,00
2023	800 000,00	0,00	0,00	0,00	0,00	0,00	0,00
2024	900 000,00	0,00	0,00	0,00	0,00	0,00	0,00
2025	500 000,00	0,00	0,00	0,00	0,00	0,00	0,00
2026	700 000,00	0,00	0,00	0,00	0,00	0,00	0,00
2027	800 000,00	0,00	0,00	0,00	0,00	0,00	0,00
2028	0,00	0,00	0,00	0,00	0,00	0,00	0,00
2029	0,00	0,00	0,00	0,00	0,00	0,00	0,00
2030	0,00	0,00	0,00	0,00	0,00	0,00	0,00



* Informacja o spełnieniu wskazanik spłaty zobowiązań określonego w art. 243 ustawy po uwzględnieniu zobowiązań, związku współwzajemnego przez jednostkę samorządu terytorialnego oraz po uwzględnieniu ustawowych wyłączeń wskazana przez Ministra Finansów, o której mowa w § 4 ust. 1 rozporządzenia Ministra Finansów z dnia 10 stycznia 2013 r. w sprawie wieloletniej prognozy finansowej jednostki samorządu terytorialnego (Dz. U. z 2013 r. poz. 92). Automatycznie wyliczenia danych na podstawie wartości historycznych i prognozowanych przez jednostkę samorządu terytorialnego dotyczy w szczególności także pozycji 9.6–9.6.1 i pozycji z sekcji 16.

– Należy wskazać jedną z następujących podstaw prawnych: art. 240a ust. 4 / art. 240a ust. 8 / art. 240b ustawy określającą procedurę jaką objęta jest jednostka samorządu terytorialnego.

x – pozycje oznaczone symbolem „x” sporządza się na okres, na który załączono prognozę budżetu (prognoza kwoty długu). Okres ten nie podlega wydłużeniu w sytuacji planowania wydatków z tytułu niewymagalnych poręczeń i gwarancji. W przypadku planowania wydatków z tytułu niewymagalnych poręczeń i gwarancji, wykraczających poza wspomniany okres, należy zamieścić w objaśnieniach do wieloletniej prognozy finansowej. W przypadku, gdy kwoty wydatków wynikające z limitów wydatków na przedsięwzięcia wykraczają poza okres prognozy kwoty długu to pozycje oznaczone symbolem „x” sporządza się do ostatniego roku, na który ustalono limit wydatków na realizację przedsięwzięć wieloletnich.

16) Pozycje sekcji 15 są wykazywane wyłącznie przez jednostki samorządu terytorialnego emulujące obligacje przychodowe.

17) Pozycje sekcji 16 wykazują wyłącznie jednostki objęte procedurą wynikającą z art. 240a lub art. 240b ustawy


Wykaz przedsięwzięć do WPF

Załącznik nr 2
do Uchwały nr LIV/356/18
Rady Powiatu Jarocińskiego
z dnia 18 stycznia 2018 r.

kwoty w zł

L.p.	Nazwa i cel	Jednostka odpowiedzialna lub koordynująca	Okres realizacji		Łączne nakłady finansowe	Limit 2018	Limit 2019	Limit 2020	Limit 2021	Limit zobowiązań
			Od	Do						
1	Wydatki na przedsięwzięcia-ogółem (1.1+1.2+1.3)				23 479 551,58	8 177 297,57	3 686 060,12	3 267 008,00	3 176 515,00	15 948 050,69
1.a	- wydatki bieżące				8 511 171,31	5 369 593,69	273 905,30	109 200,00	109 200,00	3 493 088,99
1.b	- wydatki majątkowe				14 968 380,27	2 817 703,88	3 412 154,82	3 157 808,00	3 067 315,00	12 454 961,70
1.1	Wydatki na programy, projekty lub zadania związane z programami realizowanymi z udziałem środków, o których mowa w art.5 ust.1 pkt 2 i 3 ustawy z dnia 27 sierpnia 2009 r. o finansach publicznych (Dz.U.Nr 157, poz.1240 z późn.zm.), z tego:				8 338 160,58	5 068 864,57	345 145,12	0,00	0,00	3 469 379,69
1.1.1	- wydatki bieżące				7 553 451,31	4 667 393,69	180 305,30	0,00	0,00	3 103 088,99
1.1.1.1	Kształcenie zawodowe uczniów Zespołu Szkół Ponadgimnazjalnych nr 1 - Jarocinie	Starostwo Powiatowe w Jarocinie	2016	2018	1 350 456,00	523 401,00	0,00	0,00	0,00	523 401,00
1.1.1.2	Kształcenie zawodowe uczniów Zespołu Szkół Ponadgimnazjalnych nr 2 - Jarocinie	Starostwo Powiatowe w Jarocinie	2016	2018	1 046 617,68	454 249,64	0,00	0,00	0,00	454 249,64
1.1.1.3	Kształcenie zawodowe uczniów Zespołu Szkół Przyrodniczo - Biznesowych w Tarcach -	Starostwo Powiatowe w Jarocinie	2016	2018	542 920,00	241 102,50	0,00	0,00	0,00	241 102,50
1.1.1.4	Stażę zagraniczne dla uczniów i absolwentów szkół zawodowych oraz mobilność kadry kształcenia zawodowego	Zespół Szkół Ponadgimnazjalnych Nr 1 Jarocinie	2016	2018	179 389,19	88 351,19	0,00	0,00	0,00	88 351,19
1.1.1.6	Tworzenie, modernizacja i aktualizacja rejestrów publicznych oraz standardowych opracowań kartograficznych i tematycznych gromadzonych w pigik w Starostwie Powiatowym w Jarocinie oraz ich udostępnianie za pomocą e-usług -	Starostwo Powiatowe w Jarocinie	2016	2018	2 656 662,01	2 640 930,31	0,00	0,00	0,00	696 300,31
1.1.1.7	Rozwój kompetencji kluczowych w szkołach ponadgimnazjalnych w powiecie jarocińskim -	Starostwo Powiatowe w Jarocinie	2017	2019	686 827,50	361 823,75	71 125,00	0,00	0,00	432 948,75
1.1.1.8	Podniesienie jakości kształcenia w Zespole Szkół Specjalnych w Jarocinie - Podniesienie jakości kształcenia w ZSS	Starostwo Powiatowe w Jarocinie	2017	2018	864 938,33	448 355,00	0,00	0,00	0,00	448 355,00
1.1.1.9	Z nożyczkami przez Europę -	Jarociński	2017	2019	225 660,60	109 180,30	109 180,30	0,00	0,00	218 360,60
1.1.2	- wydatki majątkowe				784 709,27	201 470,88	154 839,82	0,00	0,00	366 310,70
1.1.2.1	Wypożyczenie środków informatycznych wojewódzkich, powiatowych i miejskich podmiotów technicznych w narzędzia informatyczne umożliwiający wdrożenie Elektronicznej Dokumentacji Medycznej oraz stworzenie sieci wymiany danych między podmiotami technicznymi samorządu województwa	Starostwo Powiatowe w Jarocinie	2017	2019	366 310,70	201 470,88	164 839,82	0,00	0,00	366 310,70
1.1.2.3	1 - Kształcenie zawodowe uczniów Zespołu Szkół Ponadgimnazjalnych nr 1 - Jarocinie	Starostwo Powiatowe w Jarocinie	2016	2018	130 200,00	0,00	0,00	0,00	0,00	0,00
1.1.2.4	2 - Kształcenie zawodowe uczniów Zespołu Szkół Ponadgimnazjalnych nr 2 - Jarocinie	Starostwo Powiatowe w Jarocinie	2016	2018	154 347,32	0,00	0,00	0,00	0,00	0,00
1.1.2.5	Kształcenie zawodowe uczniów Zespołu Szkół Przyrodniczo - Biznesowych w Tarcach -	Starostwo Powiatowe w Jarocinie	2016	2018	128 151,25	0,00	0,00	0,00	0,00	0,00

L.p.	Nazwa i cel	Jednostka odpowiedzialna lub koordynująca	Okres realizacji		Łączne nakłady finansowe	Limit 2018	Limit 2019	Limit 2020	Limit 2021	Limit zobowiązań
			Od	Do						
1.1.2.6	Rozwój kompetencji kluczowych w szkołach ponadgimnazjalnych w powiecie jarocińskim -	Starostwo Powiatowe w Jarocinie	2017	2019	5 700,00	0,00	0,00	0,00	0,00	0,00
1.2	Wydatki na programy, projekty lub zadania związane z umowami partnerstwa publiczno- prywatnego, z tego:				0,00	0,00	0,00	0,00	0,00	0,00
1.2.1	- wydatki bieżące				0,00	0,00	0,00	0,00	0,00	0,00
1.2.2	- wydatki majątkowe				0,00	0,00	0,00	0,00	0,00	0,00
1.3	Wydatki na programy, projekty lub zadania pozostałe (inne niż wymienione w pkt 1.1 i 1.2), z tego:				15 141 391,00	3 340 915,00	3 267 008,00	3 176 515,00	12 478 671,00	
1.3.1	- wydatki bieżące				957 720,00	93 600,00	109 200,00	109 200,00	390 000,00	
1.3.1.2	Założenie bazy BDOT 500 dla obszaru powiatu jarocińskiego, gminy Jaraczewo, Kotlin, Żerków jako uzupełnienie zadania realizowanego na mocy porozumienia z Gównym Geodeją Kraju -	jarociński	2017	2018	541 200,00	0,00	0,00	0,00	0,00	
1.3.1.3	Program kompleksowego wsparcia dla rodzin "Za Życiem" -	Zespół Szkół Specjalnych	2017	2021	416 520,00	93 600,00	109 200,00	109 200,00	390 000,00	
1.3.2	- wydatki majątkowe				14 183 671,00	3 247 315,00	3 157 808,00	3 067 315,00	12 088 671,00	
1.3.2.3	Dostosowanie ciągów komunikacyjnych do potrzeb osób niepełnosprawnych poprzez rozbudowę istniejącej klatki schodowej o sztyb dźwigu osobowego -	Zespół Szkół Ponadgimnazjalnych Nr 1	2017	2018	430 000,00	0,00	0,00	0,00	215 000,00	
1.3.2.4	Przebudowa drogi powiatowej Prusy-Magnuszewice-Kotlin -	Starostwo Powiatowe w Jarocinie	2017	2018	3 180 000,00	1 300 000,00	0,00	0,00	1 300 000,00	
1.3.2.5	Przebudowa drogi powiatowej nr 4181P w zakresie budowy ścieżki rowerowej Jarocin - Wilkowsja - Żerków -	Starostwo Powiatowe w Jarocinie	2018	2021	10 573 671,00	1 101 233,00	3 247 315,00	3 157 808,00	3 067 315,00	10 573 671,00



OBJAŚNIENIA PRZYJĘTYCH WARTOŚCI

I. Objasnienia do załącznika nr 1 Wieloletnia Prognoza Finansowa Powiatu Jarocińskiego

Opisano kolumny, w których wartości uległy zmianie w stosunku do ostatniej aktualizacji.

1. Dochody ogółem, 1.1 dochody bieżące, 1.1.5 z tytułu dotacji i środków przeznaczonych na cele bieżące, 1.2 dochody majątkowe, 1.2.2 z tytułu dotacji oraz środków przeznaczony na inwestycje

Zmiany dotyczą tylko 2018 r, gdzie dochody ogółem zwiększają się o kwotę 1.343.887,77 zł. Dochody bieżące zwiększają się o kwotę 343.887,77 zł w wyniku przeniesienia środków finansowych z 2017 na 2018 r. w przedsięwzięciu pn. „Tworzenie, modernizacja i aktualizacja rejestrów publicznych oraz standardowych opracowań kartograficznych i tematycznych gromadzonych w pzgik w Starostwie Powiatowym w Jarocinie oraz ich udostępnianie za pomocą e-usług”. Dochody majątkowe zwiększają się o kwotę 1.000.000 zł, a środki te stanowią pomoc finansową którą Powiat Jarociński utrzymał na mocy uchwały nr XXXII/206/17 Rady Miasta Żerków o udzieleniu pomocy finansowej Powiatowi Jarocińskiemu na zadanie pn. „Przebudowa drogi powiatowej Dobieszczynna-Sucha-Parzew”.

1.1.3 Podatki i opłaty

Zaktualizowano wartości tych dochodów począwszy od 2019 roku z 2% rocznym przyrostem zgodnie z przyjętymi pierwotnymi założeniami.

2. Wydatki ogółem i 2.1 wydatki bieżące, 2.2 wydatki majątkowe

Zmiany dotyczą 2018 r., gdzie wydatki ogółem zwiększają się o kwotę 1.343.887,77 zł, w tym wydatki bieżące o wartość 627.167,31 zł, natomiast wydatki majątkowe o 716.720,46 zł. Zmiany wynikają z wprowadzenia do budżetu br. pomocy finansowej od Gm. Żerków oraz przeniesień planu wydatków w przedsięwzięciach z 2017 na 2018 rok.

8.1 Różnica między dochodami bieżącymi a wydatkami bieżącymi oraz 8.2

Zmiany dotyczą tylko 2018 r. różnica zostaje zmniejszona o 283.279,54 zł i wynika z przeniesień wydatków między przedsięwzięciami.

9.1 – 9.7 Wskaźniki

Zmiany dotyczą lat 2018 – 2021 i wynikają ze zmian budżetu 2018 roku.

10.1 Spłaty kredytów, pożyczek i wykup papierów wartościowych

Skorygowano kwoty spłat w latach 2019-2026 do właściwych wartości.

11.1 Wydatki bieżące na wynagrodzenia i składki od nich naliczane,

Zmiany wynikają z nowelizacji budżetu bieżącego roku w którym wynagrodzenia rosły o 20.323,04 zł.

11.3. Wydatki objęte limitem, o którym mowa w art. 226 ust. 3 pkt 4 ustawy, 11.3.1 bieżące, 11.3.2 majątkowe

Zmiany dotyczą roku bieżącego i są konsekwencją aktualizacji wartości w Wykazie Przedsięwzięć WPF, poprzez przeniesienia środków z 2017 na 2018 rok w przedsięwzięciach:

-,„Założenie bazy BDOT 500 dla obszaru powiatu jarocińskiego, gminy Jaraczewo, Kotlin, Żerków jako uzupełnienie zadania realizowanego na mocy porozumienia z Głównym Geodetą Kraju” w kwocie 74.950 zł,

-,„Tworzenie, modernizacja i aktualizacja rejestrów publicznych oraz standardowych opracowań kartograficznych i tematycznych gromadzonych w pzgik w Starostwie Powiatowym w Jarocinie oraz ich udostępnianie za pomocą e-usług” w kwocie 505.717,31 zł,

-,„Wyposażenie środowisk informatycznych wojewódzkich, powiatowych i miejskich podmiotów leczniczych w narzędzia informatyczne umożliwiające wdrożenie Elektronicznej Dokumentacji Medycznej oraz stworzenie sieci wymiany danych między podmiotami leczniczymi samorządu województwa” w kwocie 7.326,21 zł

W kolumnie 11.3.2 zmiany są także konsekwencją przeniesień planu wydatków z zadania pn. „Przebudowa drogi powiatowej nr 4181P w zakresie budowy ścieżki rowerowej Jarocin-Wilkowyja-Żerków” na zadanie pn. „Przebudowa drogi powiatowej nr 4181P w zakresie budowy ścieżki rowerowej Jarocin-Wilkowyja-Żerków – sporządzenie operatów szacunkowych oraz wypłata odszkodowań za przejęte na rzecz Powiatu Jarocińskiego nieruchomości”. Na 2018 rok w ww przedsięwzięciach przeniesiono wydatki niezrealizowane w ubiegłym roku, a wynikające z zawartych umów w latach ubiegłych. Przewidywane są one do realizacji płatności w bieżącym roku.



11.5. Nowe wydatki inwestycyjne i 11.6. Wydatki majątkowe w formie dotacji

Zmiany wynikają z nowelizacji budżetu bieżącego roku.

12.1, 12.1.1, 12.1.1.1 Dochody bieżące na programy, projekty lub zadania finansowane z udziałem środków, o których mowa w art. 5 ust. 1 pkt 2 i 3 ustawy

Zmiany wynikają ze zmian budżetu 2018 roku. Niezrealizowana część przedsięwzięć z lat ubiegłych zarówno po stronie dochodów jak i wydatków przeniesiona została na 2018 rok.

12.3 – 12.3.2 Wydatki bieżące na programy, projekty lub zadania finansowane z udziałem środków o których mowa w art. 5 ust. 1 pkt 2 i 3 ustawy

Zmiany wynikają ze zmian budżetu 2018 roku. Niezrealizowana część przedsięwzięć z lat ubiegłych zarówno po stronie dochodów jak i wydatków przeniesiona została na 2018 rok.

12.4 Wydatki bieżące na programy, projekty lub zadania finansowane z udziałem środków o których mowa w art. 5 ust. 1 pkt 2 i 3 ustawy

Zmiany dotyczą roku 2018 i wynikają z przeniesienia w kwocie 7.326,21 zł wkładu własnego Powiatu Jarocińskiego z roku 2017 na rok 2018.

12.5. Wydatki na wkład krajowy w związku z umową na realizację programu, projektu lub zadania finansowanego z udziałem środków, o których mowa a w art. 5 ust. 1 pkt 2 ustawy bez względu na stopień finansowania tymi środkami

Zmiany wynikają z nowelizacji bieżącego budżetu.

14.1. Spłaty rat kapitałowych oraz wykup papierów wartościowych, o których mowa w pkt 5.1., wynikające wyłącznie z tytułu zobowiązań już zaciągniętych

W związku z zakończonym 2017 rokiem, znana jest ostateczna wartość wyemitowanych obligacji. W związku z powyższym zaktualizowano wartości spłat zaciągniętych zobowiązań. Dokonuje się aktualizacji wartości w latach 2019, 2020, 2022, 2023, 2025.



14.3. Spłaty rat kapitałowych oraz wykup papierów wartościowych, o których mowa w pkt 5.1., wynikające wyłącznie z tytułu zobowiązań już zaciągniętych

Dokonuje się aktualizacji wartości w latach 2019, 2020, 2022, 2023, 2025.


14.3. Wydatki zmniejszające dług

W związku ze zmniejszeniem o 50 tys. zł zadania pn. „Przebudowa drogi powiatowej nr 4181P w zakresie budowy ścieżki rowerowej Jarocin-Wilkowyja-Żerków” zmniejszeniu o tą wartość ulega dług powiatu, a tym samym wydatki zmniejszające dług w 2018 roku.

II. Objasnienia do załącznika nr 2 Wykaz Przedsięwzięć WPF

Zmian dokonuje się w następujących przedsięwzięciach:

- „Tworzenie, modernizacja i aktualizacja rejestrów publicznych oraz standardowych opracowań kartograficznych i tematycznych gromadzonych w pzgik w Starostwie Powiatowym w Jarocinie oraz ich udostępnianie za pomocą e-usług” gdzie po dokonanych zmianach limit wydatków na 2018 r. wynosi 2.640.930,31 zł, a limit zobowiązań 696.300,31 zł;
- „Założenie bazy BDOT 500 dla obszaru powiatu jarocińskiego, gminy Jaraczewo, Kotlin, Żerków jako uzupełnienie zadania realizowanego na mocy porozumienia z Głównym Geodetą Kraju”, gdzie po dokonanych zmianach nakłady finansowe stanowią kwotę 541.200 zł (aktualizacja do wartości po przetargowych), limit wydatków w 2018 r. 414.200 zł, a limit zobowiązań przyjmuje wartość 0.00 zł
- „Wyposażenie środowisk informatycznych wojewódzkich, powiatowych i miejskich podmiotów leczniczych w narzędzia informatyczne umożliwiające wdrożenie Elektronicznej Dokumentacji Medycznej oraz stworzenie sieci wymiany danych między podmiotami leczniczymi samorządu województwa”, gdzie po dokonaniu zmian limit wydatków w 2018 r. stanowi kwotę 201.470,88 zł, a limit zobowiązań przyjmuje wartość 366.310,70 zł Zmian dokonuje się na podstawie ustaleń z samorządem Województwa Wielkopolskiego.
- „Przebudowa drogi powiatowej nr 4181P w zakresie budowy ścieżki rowerowej Jarocin-Wilkowyja-Żerków” – zmniejszenie o kwotę 50 tys. zł, środki te zostają przesunięte na sporządzenie operatów i wypłaty odszkodowań za grunty do przejęcia przez powiat w związku z budową ścieżki; w związku z powyższym wartość przedsięwzięcia oraz zobowiązań po zmianie wyniesie 10.573.671 zł, limit wydatków na 2018 r. wyniesie 1.101.233 zł.



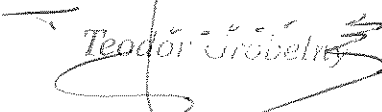
Uzasadnienie
do Uchwały nr LIV/356/18
Rady Powiatu Jarocińskiego
z dnia 18 stycznia 2018 r.
zmieniającej uchwałę w sprawie ustalenia Wieloletniej Prognozy Finansowej
Powiatu Jarocińskiego na lata 2018 - 2030

Zgodnie z art. 232 ustawy z dnia 27 sierpnia 2009 r. o finansach publicznych (Dz. U. z 2017 r., poz. 2077) inicjatywa w sprawie zmiany uchwały w sprawie wieloletniej prognozy finansowej w zakresie limitów zobowiązań i kwot wydatków na przedsięwzięcia oraz długu należy wyłącznie do rady powiatu.

W związku z powyższym podjęcie niniejszej uchwały jest zasadne.

Za Zarząd

STAROSTA


Teodor Gröbelny

