

Uchwała 412/26
Zarządu Powiatu Jarocińskiego
z dnia 20 kwietnia 2026 r.

w sprawie przedstawienia Radzie Powiatu Jarocińskiego oceny zasobów pomocy społecznej dla Powiatu Jarocińskiego

Na podstawie art. 32 ust. 1 ustawy z dnia 5 czerwca 1998 r. o samorządzie powiatowym (tj. Dz. U. 2025.1684 t.j.) oraz art. 16 a ust. 4 ustawy z dnia 12 marca 2004 r. o pomocy społecznej (tj. Dz. U. 2025.1214t.j.), Zarząd Powiatu Jarocińskiego uchwala, co następuje:

§ 1

Przedstawia się Radzie Powiatu Jarocińskiego Ocenę Zasobów Pomocy Społecznej dla Powiatu Jarocińskiego za rok 2025 wraz z rekomendacjami, stanowiącą załącznik do niniejszej uchwały.

§ 2

Wykonanie uchwały powierza się Przewodniczącemu Zarządu Powiatu Jarocińskiego.

§ 3

Uchwała wchodzi w życie z dniem podjęcia.

Przewodniczący
Zarządu Powiatu

Mariusz Stolecki

Uzasadnienie
Do Uchwały nr 412/26
Zarządu Powiatu Jarocińskiego
z dnia 20 kwietnia 2026 r.

w sprawie przedstawienia Radzie Powiatu Jarocińskiego oceny zasobów pomocy społecznej dla Powiatu Jarocińskiego

Zgodnie z art. 16 a ust. 1 ustawy z dnia 12 marca 2004 roku o pomocy społecznej (tj. Dz. U. 2025.1214 t. j.), powiat przygotowuje ocenę zasobów pomocy społecznej w oparciu o analizę lokalnej sytuacji Społecznej i demograficznej.

Na podstawie art. 16a ust. 4 ustawy z dnia 12 marca 2004 roku o pomocy społecznej (tj. Dz. U. 2025.1214. t. j .), organ wykonawczy jednostki samorządu terytorialnego przedstawia co roku Radzie Powiatu, ocenę zasobów pomocy społecznej, obejmującą w szczególności infrastrukturę, kadre, organizacje pozarządowe i nakłady finansowe na zadania pomocy społecznej bez względu na podmiot je finansujący i realizujący.

W związku z powyższym, podjęcie niniejszej uchwały jest uzasadnione.



Ocena zasobów pomocy społecznej

Autorzy:

Powiatowe Centrum Pomocy Rodzinie
w Jarocinie

Opracowała : Magdalena Kamińska



SPIS TREŚCI

STRONA

1	Wprowadzenie	3
2	Dane o sytuacji demograficznej i społecznej	3
3	Dane o korzystających z pomocy i wsparcia	11
3.1	Dane o korzystających z pomocy i wsparcia POWIAT - ZADANIA PCPR ORAZ MOPR	19
4	Inne rodzaje pomocy i świadczeń	27
5	Zasoby instytucjonalne pomocy i wsparcia	30
6	Kadra jednostki organizacyjnej pomocy społecznej	39
6.1	Zatrudnienie pomocnicze w jednostce organizacyjnej pomocy społecznej	42
6.2	Zespoły pracy socjalnej i integracji społecznej w jednostce pomocy społecznej	42
7	Środki finansowe na wydatki w pomocy społecznej i innych obszarach polityki społecznej w budżecie jednostki samorządu terytorialnego	42
8	Aktywność projektowo-konkursowa jednostki organizacyjnej pomocy społecznej	45
9	Współpraca z organizacjami pozarządowymi - zadania zlecone w obszarze pomocy i wsparcia	46
10	Wnioski końcowe	47

1. Wprowadzenie

Zgodnie z art. 16a ustawy z 12 marca 2004 r. o pomocy społecznej gmina i powiat oraz samorząd województwa zobowiązani są do sporządzenia corocznie oceny zasobów pomocy społecznej w oparciu o analizę lokalnej sytuacji społeczno-demograficznej, która w szczególności winna obejmować: infrastrukturę, kadre, organizacje pozarządowe, nakłady finansowe ponoszone na zadania pomocy społecznej oraz informacje o osobach i rodzinach korzystających z pomocy społecznej.

Niniejsza analiza opisuje ww. sytuację w powiecie jarocińskim. Jest to powiat ziemski, leżący w województwie wielkopolskim. Powiat jarociński graniczy z powiatami: krotoszyńskim, pleszewskim, średzkim, gostyńskim, śremskim i wrzesińskim. Siedzibą powiatu jest Jarocin. Powierzchnia powiatu jarocińskiego wynosi 587,7 km² co stanowi 1,97% powierzchni województwa, 0,18 % powierzchni kraju.

Poniżej prezentujemy szczegółowe dane o: sytuacji demograficznej, rynku pracy, infrastrukturze społecznej, korzystających z pomocy i wsparcia, świadczeniach pomocy społecznej, zasobach instytucjonalnych pomocy i wsparcia, kadrze pomocy społecznej, środkach finansowych na wydatki w pomocy społecznej i innych obszarach polityki społecznej w budżecie jednostki samorządu terytorialnego, aktywności projektowo-konkursowej jednostki organizacyjnej pomocy społecznej, współpracy z organizacjami pozarządowymi w obszarze pomocy i wsparcia powiatu jarocińskiego.

2. Dane o sytuacji demograficznej i społecznej

Według stanu na 30 czerwca 2025, liczba ludności powiatu jarocińskiego wyniosła 69 424 osoby, z czego 51,38% stanowiły kobiety, a 48,62% mężczyźni. Liczba ludności stanowi 1,99 % ludności województwa, 0,18 % ludności kraju.

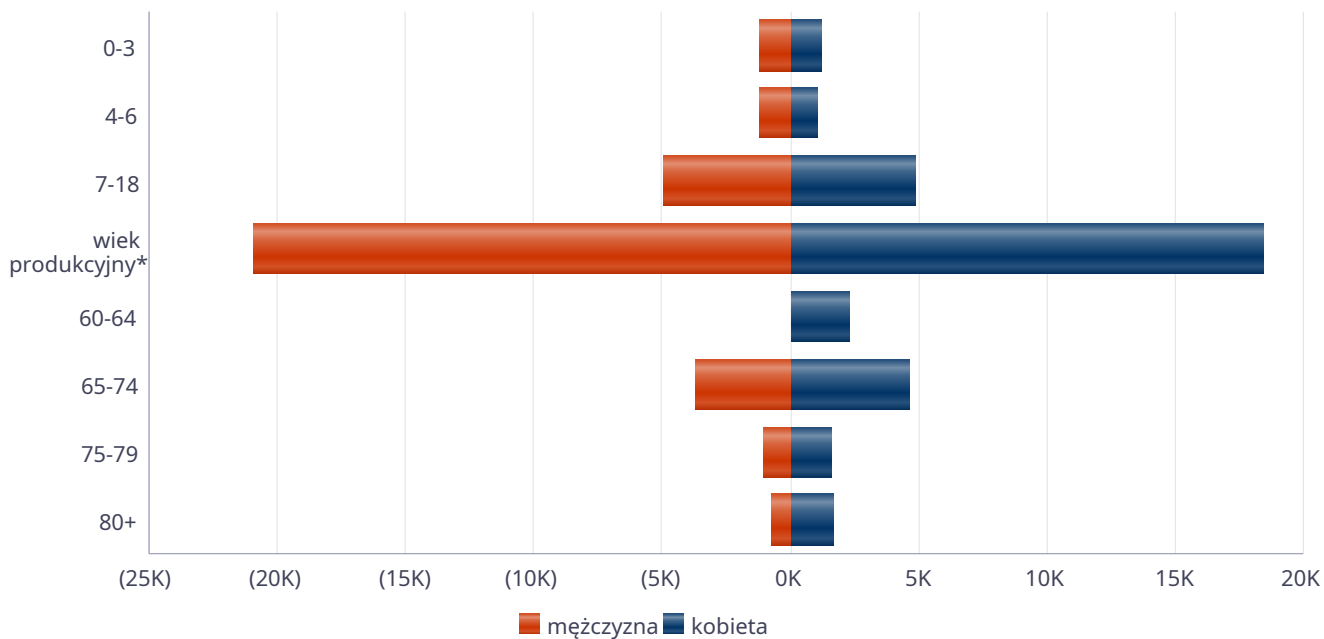
Według stanu na 31 grudnia 2025r stopa bezrobocia w powiecie wyniosła 5,7 %. Stopa bezrobocia dla województwa wynosi 3,5 % dla kraju wynosi 5,7 %. Liczba osób bezrobotnych zarejestrowanych w powiecie jarocińskim wynosiła 1565, w tym 56% stanowiły kobiety, 44 % mężczyźni. Udział długotrwale bezrobotnych w stosunku do ogólnej liczby ludności wyniósł 654 osoby.

Poniżej prezentujemy w formie graficznej i tabelarycznej szczegółowe dane dotyczące demografii (liczbę ludności w podziale na płeć i grupy wiekowe), rynku pracy (liczbę osób bezrobotnych, liczbę bezrobotnych długotrwale, liczbę osób bezrobotnych z prawem do zasiłku, wskaźnik bezrobocia wśród beneficjentów pomocy społecznej) oraz w formie tabelarycznej informacje o infrastrukturze społecznej zawierające dane własne jednostki dotyczące liczby hospicjów oraz liczby ośrodków dla cudzoziemców na terenie powiatu jarocińskiego.

Liczba mieszkańców wg grup wiekowych i płci		
Grupa wiekowa	mężczyzna	kobieta
0-3	1 247	1 177
4-6	1 175	1 077
7-18	4 965	4 856
wiek produkcyjny*	20 933	18 464
60-64		2 282
65-74	3 681	4 661
75-79	1 047	1 578
80+	743	1 654

*Zgodnie z definicją GUS wiek produkcyjny to dla mężczyzn 18-64 lata, a dla kobiet 18-59 lat.

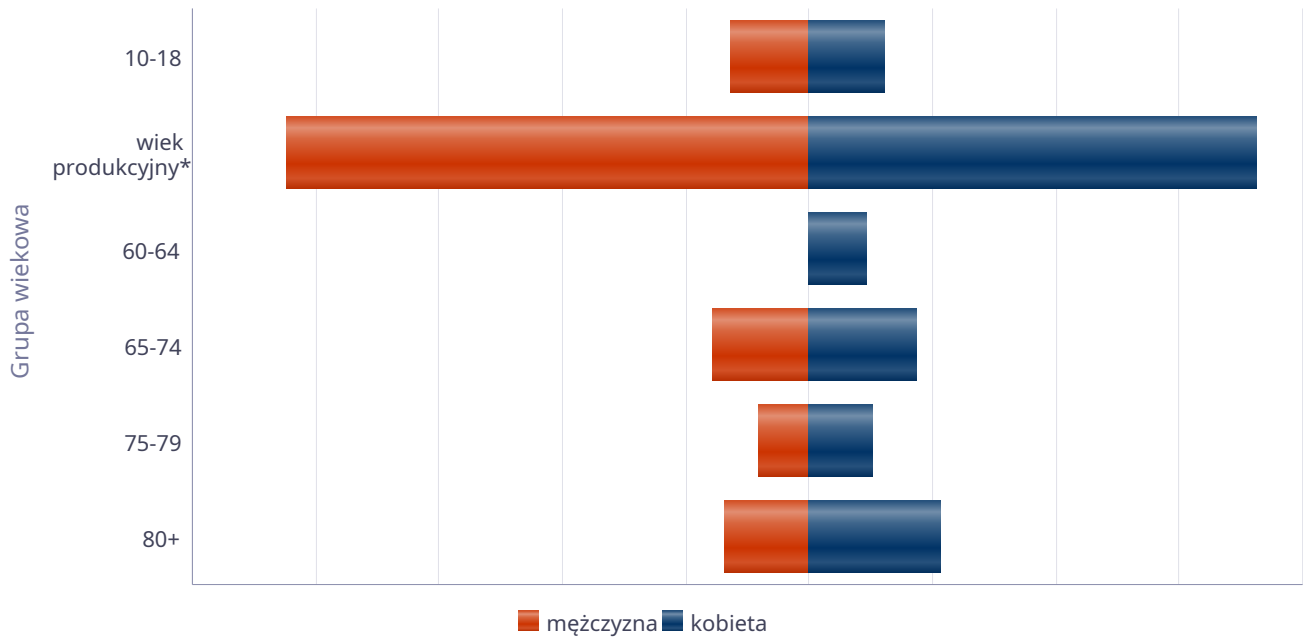
Liczba mieszkańców wg grup wiekowych i płci



Liczba mieszkańców wg grup wiekowych i płci		
Grupa wiekowa	mężczyzna	kobieta
10-18	3 215	3 051
wiek produkcyjny*	21 198	18 106
60-64		2 362
65-74	3 907	4 337
75-79	2 062	2 571
80+	3 409	5 322

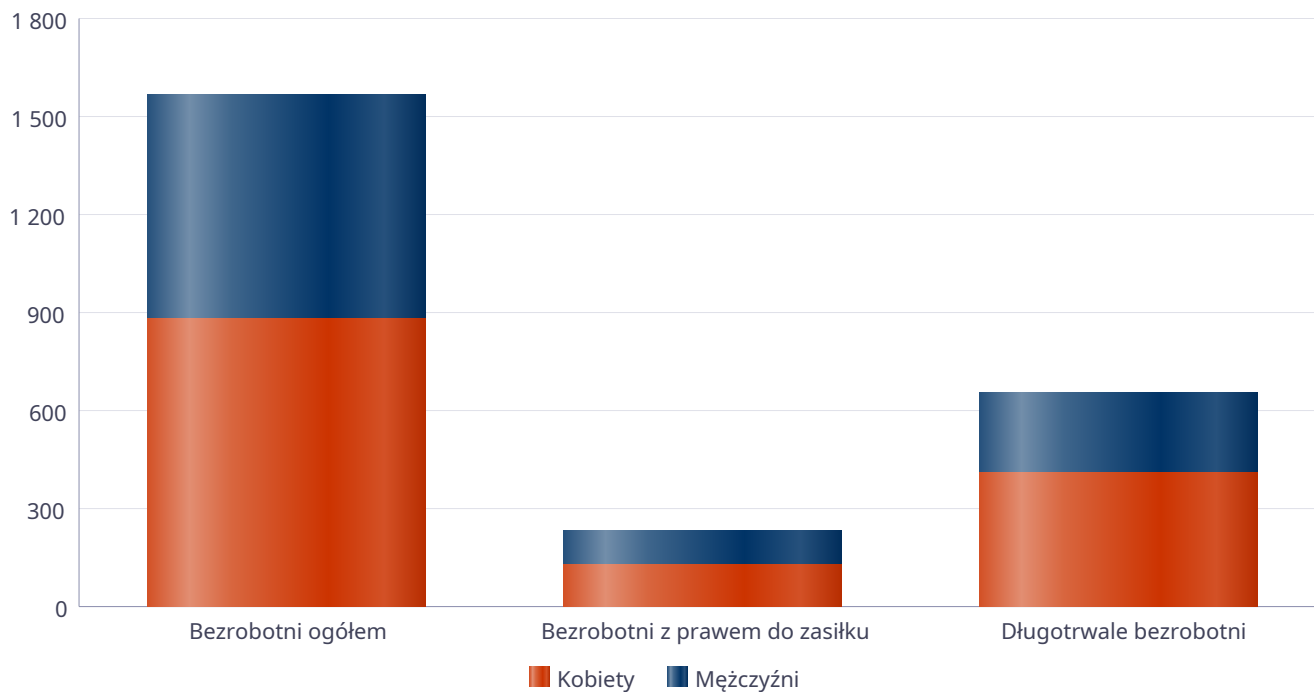
*Zgodnie z definicją GUS wiek produkcyjny to dla mężczyzn 18–64 lata, a dla kobiet 18–59 lat.

Prognozowana liczba mieszkańców wg grup wiekowych i płci



Liczba osób bezrobotnych, liczba długotrwale bezrobotnych oraz liczba osób bezrobotnych z prawem do zasiłku (poziom powiatu)

Status	Ogółem	Mężczyźni	Kobiety
Bezrobotni ogółem	1 565	686	879
Bezrobotni z prawem do zasiłku	235	107	128
Długotrwale bezrobotni	654	242	412



Wykres prezentuje liczbę osób bezrobotnych, liczbę bezrobotnych długotrwale oraz liczbę osób bezrobotnych z prawem do zasiłku, ogółem i w podziale na płeć.

Status	Powiat		Województwo		Polska	
	Kobiety	Mężczyźni	Kobiety	Mężczyźni	Kobiety	Mężczyźni
Osoby bezrobotne ogółem	879	686	30 520	25 539	438 744	446 243
Osoby bezrobotne z prawem do zasiłku	128	107	4 911	3 584	67 286	57 112
Osoby długotrwale bezrobotne	412	242	13 184	8 687	221 318	200 543

Wskaźnik bezrobocia wśród beneficjentów pomocy społecznej. Wskaźnik obliczany jako stosunek liczby osób w rodzinach korzystających z pomocy społecznej z powodu bezrobocia do liczby osób w rodzinach korzystających z pomocy ogółem

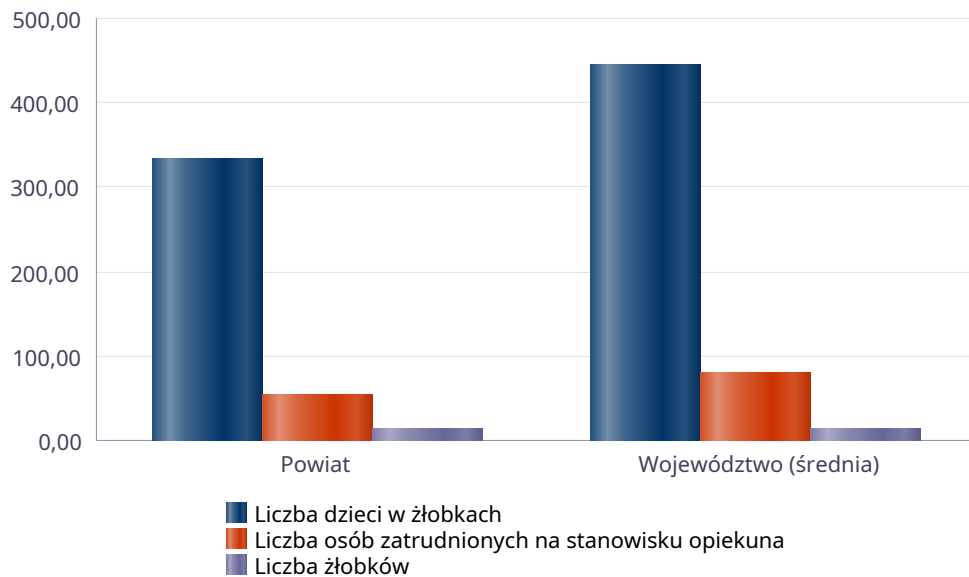
Rok	Wskaźnik
2021	0%
2022	0%
2023	0%
2024	
2025	0%



Liczba placówek i miejsc dla dzieci

Jednostka terytorialna	Miara	Wartość liczbowa
Powiat	Liczba dzieci w żłobkach	334,00
Powiat	Liczba osób zatrudnionych na stanowisku opiekuna	56,00
Powiat	Liczba żłobków	14,00
Województwo (średnia)	Liczba dzieci w żłobkach	443,63
Województwo (średnia)	Liczba osób zatrudnionych na stanowisku opiekuna	81,31
Województwo (średnia)	Liczba żłobków	15,69

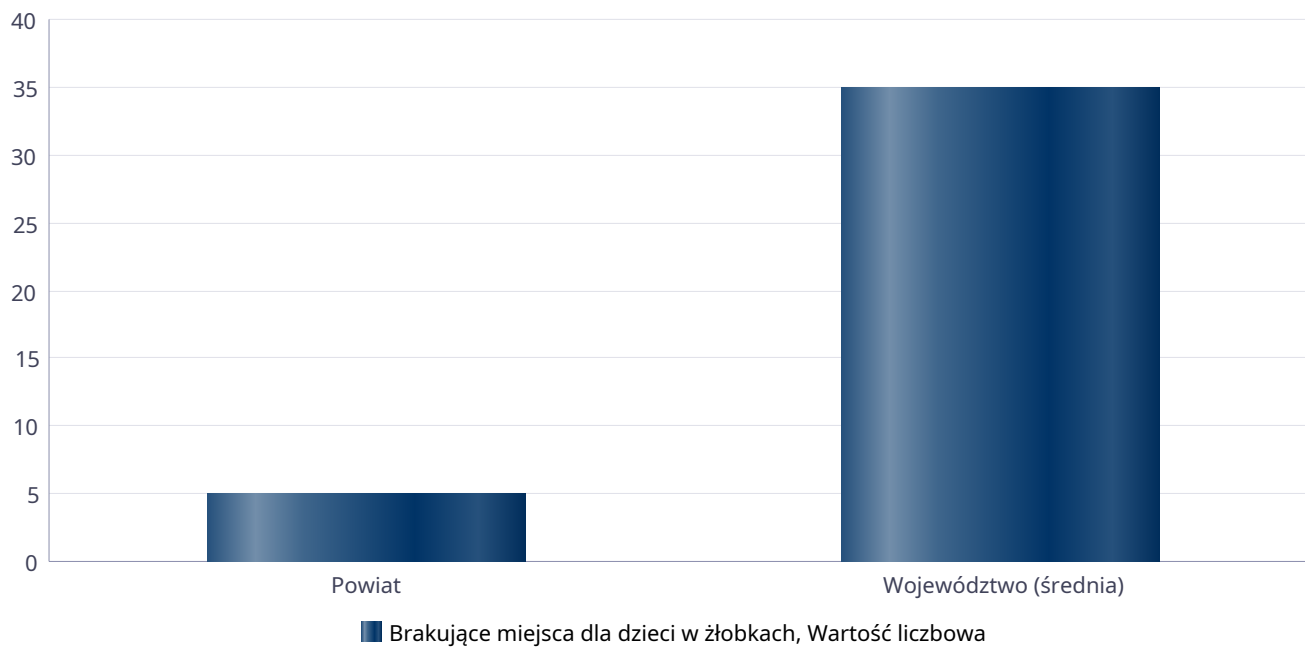
Infrastruktura opieki nad dziećmi



Liczba placówek i miejsc dla dzieci

Jednostka terytorialna	Miara	Wartość liczbową
Powiat	Brakujące miejsca dla dzieci w żłobkach	5
Województwo (średnia)	Brakujące miejsca dla dzieci w żłobkach	35

Infrastruktura opieki nad dziećmi



INFRASTRUKTURA SPOŁECZNA
(stan na 31.XII)

WYSZCZEGÓLNIENIE		Rok 2024	Rok oceny 2025	Prognoza 2026*
INFRASTRUKTURA SPOŁECZNA				
Liczba mieszkań komunalnych w zasobie gminy	1	X	X	X
Liczba wniosków złożonych na mieszkanie komunalne z zasobów gminy	2	X	X	X
w tym z wiersza 1: Liczba mieszkań socjalnych (lokali)	3	X	X	X
Liczba oczekujących na mieszkanie socjalne	4	X	X	X
Liczba wyroków eksmisyjnych bez wskazania lokalu socjalnego	5	X	X	X
Liczba klubów i innych miejsc spotkań dla seniorów	6	X	X	X
Liczba hospicjów	7	0	0	0
Liczba ośrodków dla cudzoziemców	8	0	0	0

* Wielkość prognozy nie dotyczy wartości przyrostu lub spadku. W przypadku braku możliwości oszacowania wielkości liczbowych dla prognozy należy wpisać liczby odpowiadające danym z kolumny "Rok oceny 2025". Niniejsza instrukcja dotyczy wypełniania wszystkich tabel OZPS.

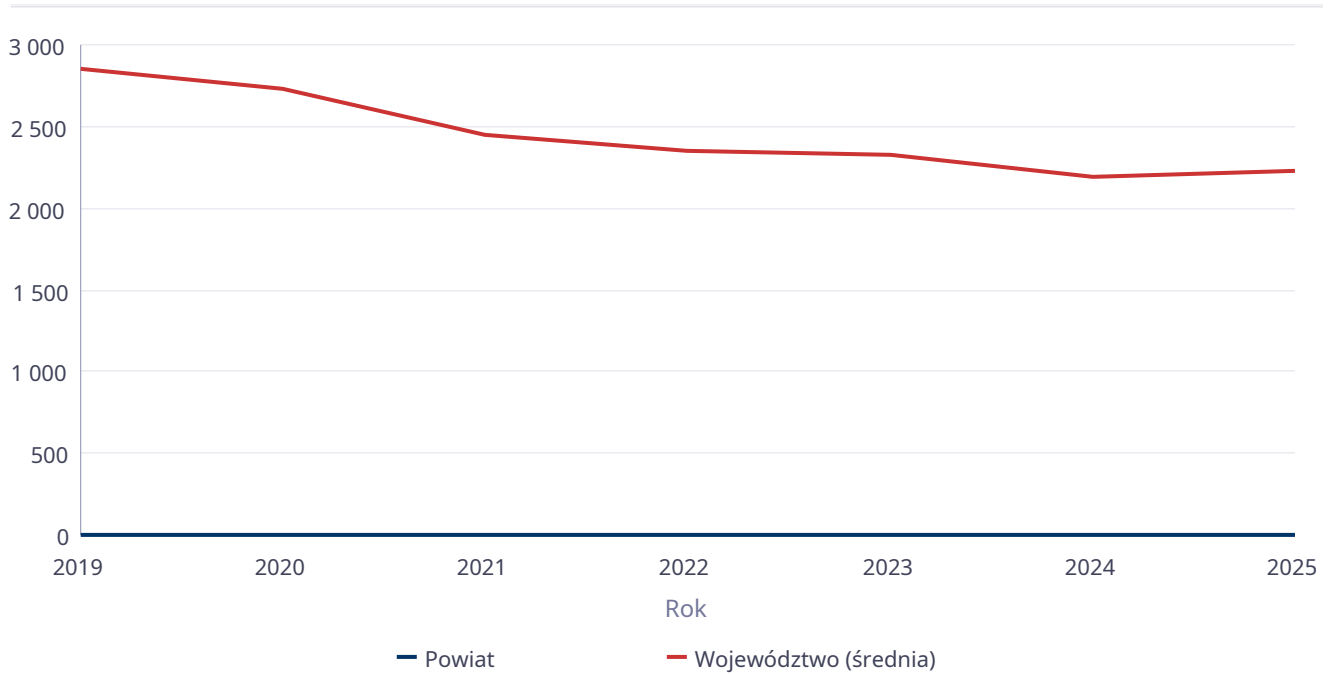
3. Dane o korzystających z pomocy i wsparcia

Poniżej prezentujemy w formie graficznej i tabelarycznej szczegółowe dane dotyczące: liczby rodzin i osób w rodzinach korzystających z pomocy społecznej w podziale na wiek i płeć, wskaźnika deprivacji lokalnej, liczby długotrwale korzystających z pomocy społecznej, w podziale na płeć i grupy wiekowe.

Liczba osób korzystających ze świadczeń na podstawie wydanych decyzji

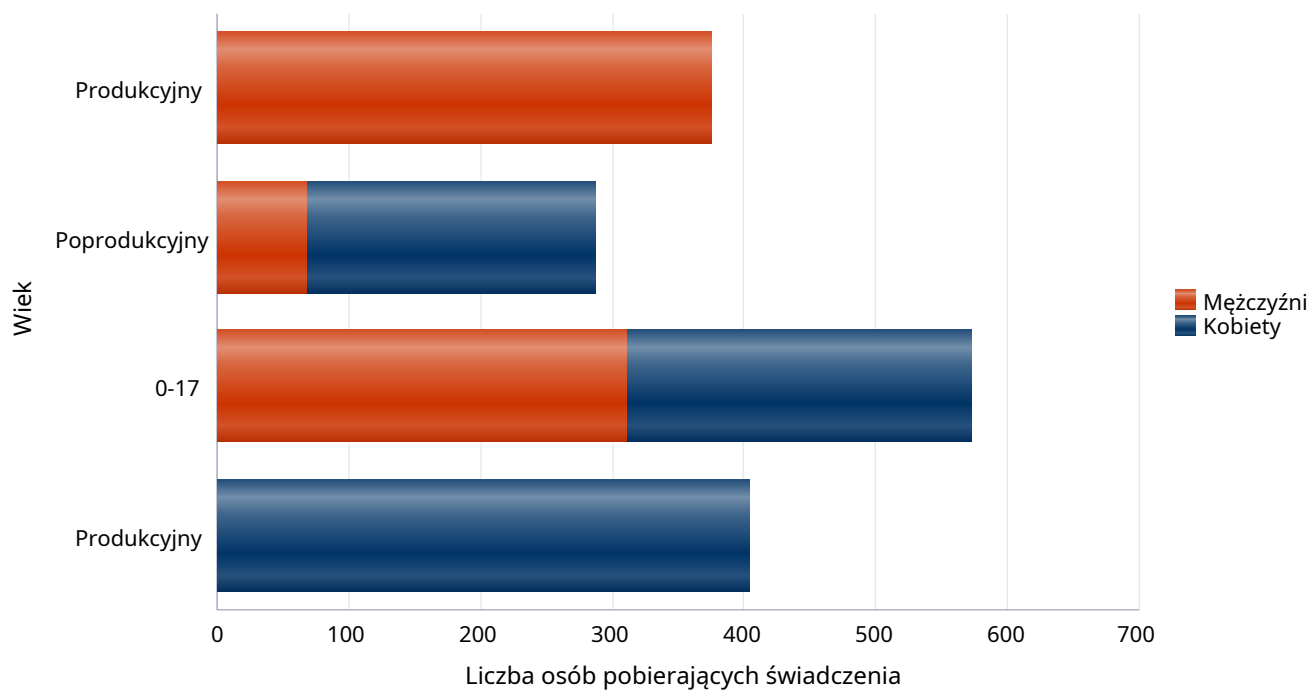
	Liczba świadczeniobiorców						
	2019	2020	2021	2022	2023	2024	2025
Powiat	1	1	1	1	1	0	3
Województwo (średnia)	2 856	2 724	2 450	2 349	2 326	2 195	2 233

Liczba świadczeniobiorców



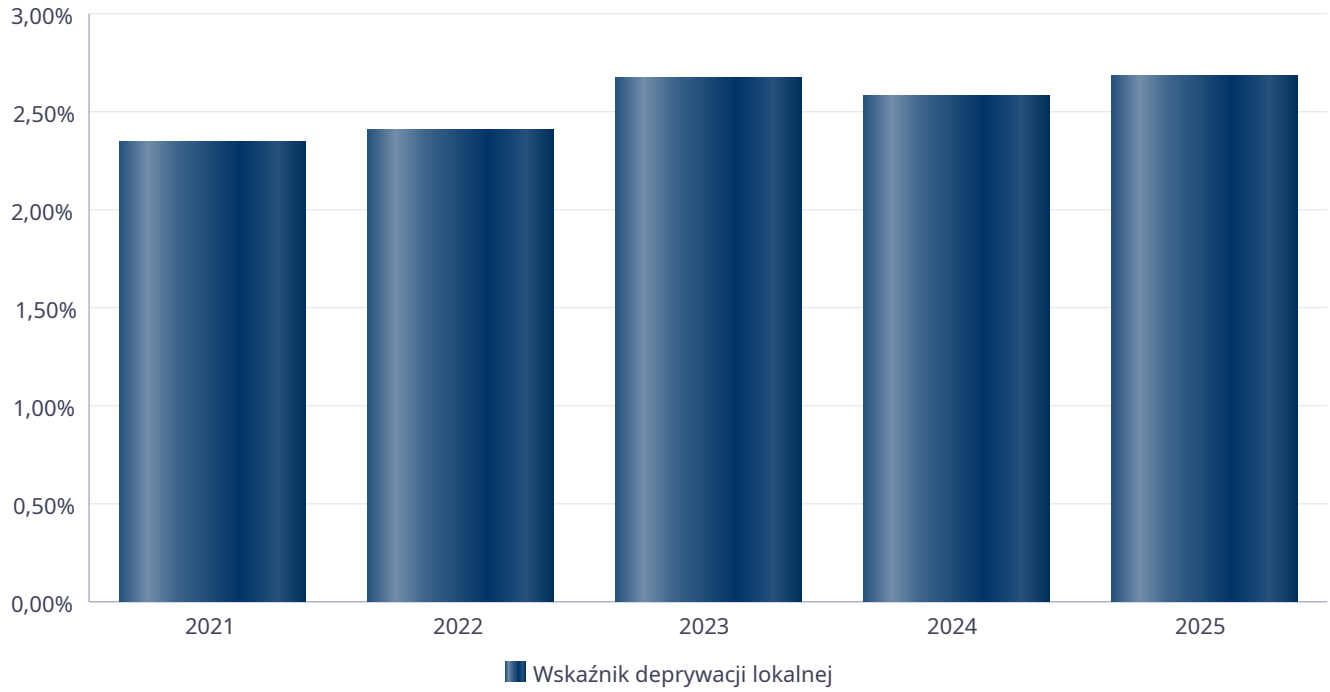
Liczba osób korzystających z pomocy społecznej w podziale na wiek i płeć wg liczby wypłaconych świadczeń

Grupa	Ogółem	Kobiety	Mężczyźni
0-17	572	261	311
Produkcyjny	779	404	375
Poprodukcyjny	287	218	69



Wskaźnik deprivacji lokalnej

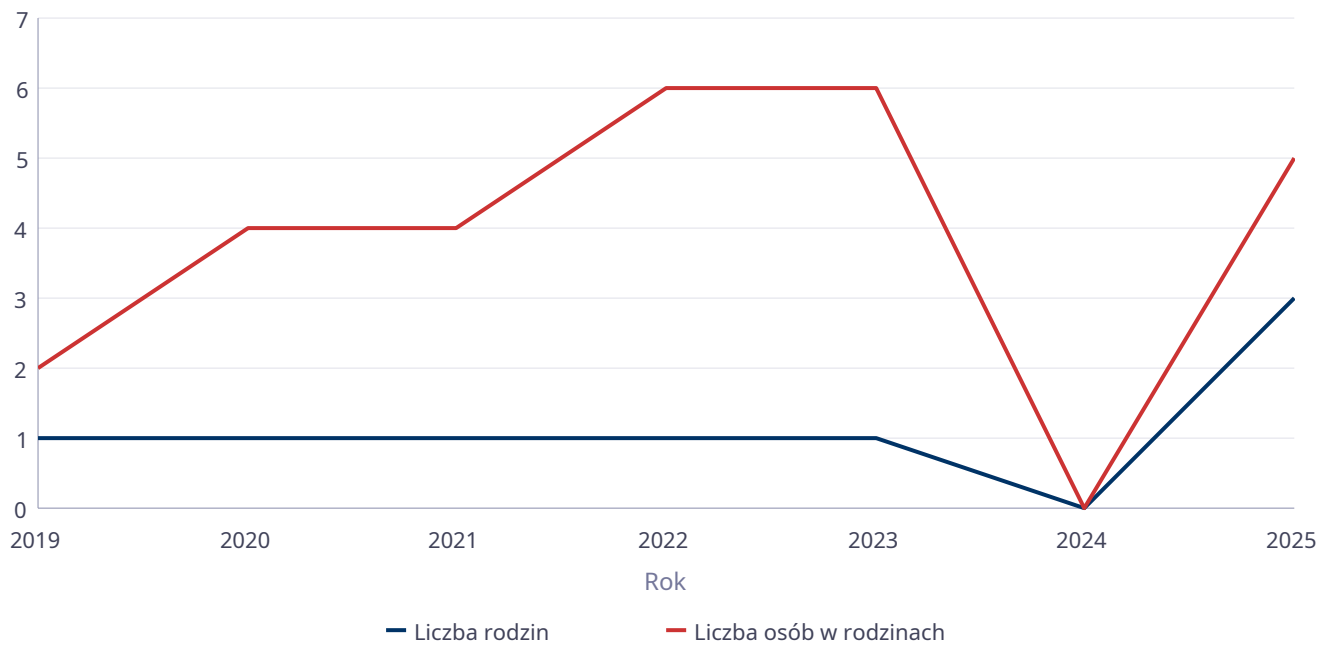
Rok	Wskaźnik deprivacji lokalnej
2021	2,34%
2022	2,40%
2023	2,66%
2024	2,57%
2025	2,68%



Liczba rodzin i liczba osób w rodzinach korzystających z pomocy społecznej

Rok	Liczba rodzin	Liczba osób w rodzinach
2019	1	2
2020	1	4
2021	1	4
2022	1	6
2023	1	6
2024	0	0
2025	3	5

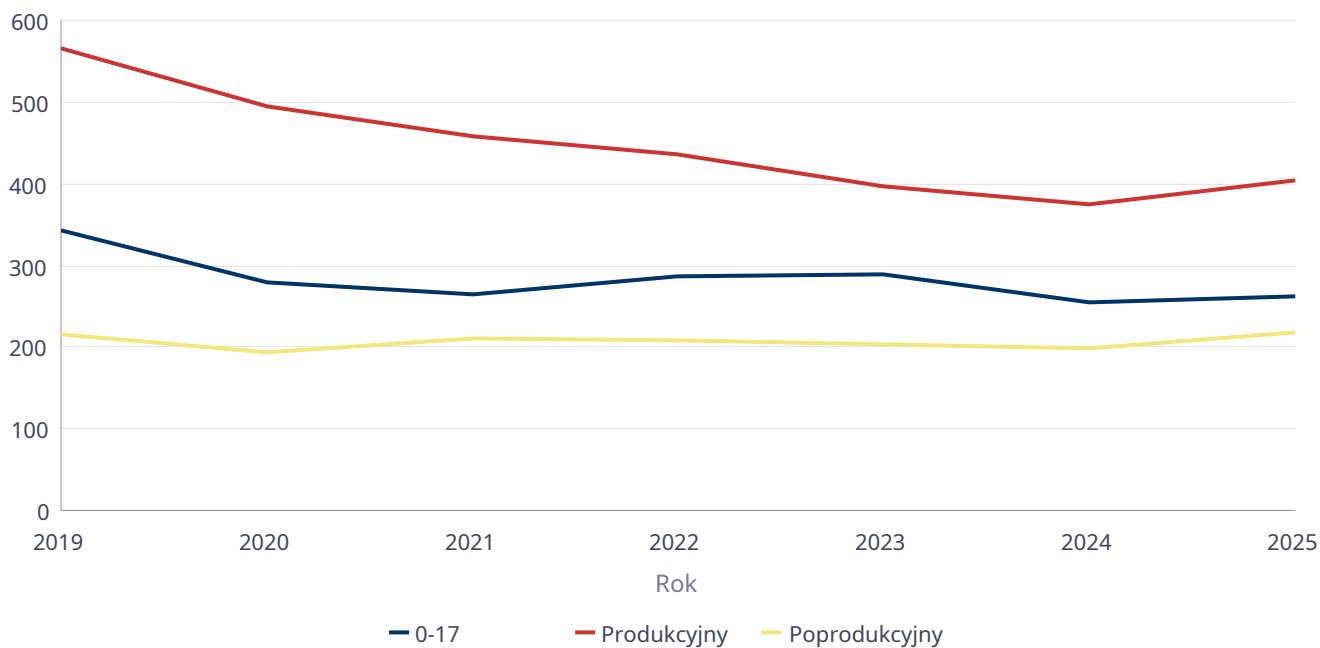
Korzystający z pomocy społecznej



Liczba kobiet korzystających z pomocy społecznej

		Liczba kobiet korzystających z pomocy						
Poziom	Wiek	2019	2020	2021	2022	2023	2024	2025
Powiat jarociński	0-17	344	279	265	287	288	255	261
	Produkcyjny	566	494	459	436	397	374	404
	Poprodukcyjny	216	194	211	209	203	199	218
Województwo (średnia)	0-17	49	45	38	46	45	41	41
	Produkcyjny	144	137	121	130	97	86	87
	Poprodukcyjny	93	86	86	93	64	64	67

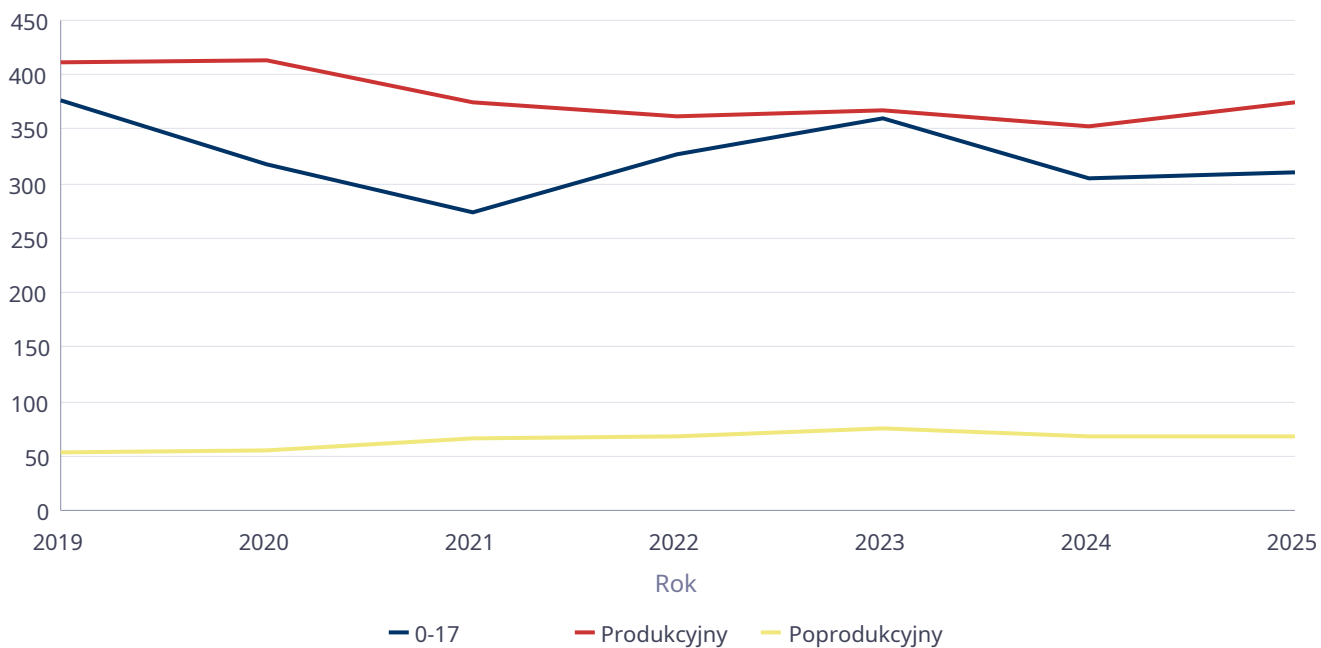
Liczba kobiet korzystających z pomocy



Liczba mężczyzn korzystających z pomocy społecznej

		Liczba mężczyzn korzystających z pomocy						
Poziom	Wiek	2019	2020	2021	2022	2023	2024	2025
Powiat jarociński	0-17	376	318	273	326	360	305	311
	Produkcyjny	412	413	375	362	367	353	375
	Poprodukcyjny	54	56	67	69	75	68	69
Województwo (średnia)	0-17	53	49	40	49	49	44	44
	Produkcyjny	135	137	126	125	102	98	100
	Poprodukcyjny	28	28	28	31	22	23	25

Liczba mężczyzn korzystających z pomocy



**DANE O KORZYSTAJĄCYCH Z POMOCY I WSPARCIA
w całym okresie sprawozdawczym**

WYSZCZEGÓLNIENIE		Rok 2024	Rok oceny 2025	Prognoza 2026
OSOBY I RODZINY, KTÓRYM UDZIELONO POMOCY I WSPARCIA				
Liczba osób	1	3 884	4 396	4 603
OSOBY I RODZINY, KTÓRYM PRZYZNANO ŚWIADCZENIE				
Liczba osób	2	0	3	3
W tym: osoby długotrwale korzystające	3	0	0	0
Wiek 0-17	4	0	0	0
Wiek produkcyjny *	5	0	3	3
Wiek poprodukcyjny **	6	0	0	0
Liczba rodzin	7	0	3	3
Liczba osób w rodzinach	8	0	5	5
w tym: KOBIETY (z wierszy 2-6)				
Ogółem	9	0	0	0
W tym: osoby długotrwale korzystające	10	0	0	0
Wiek 0-17	11	0	0	0
Wiek 18-59	12	0	0	0
Wiek 60 lat i więcej	13	0	0	0
OSOBY I RODZINY, Z KTÓRYMI PRZEPROWADZONO WYWIAD ŚRODOWISKOWY				
Liczba osób ogółem	14	0	3	2
Liczba rodzin	15	0	3	2
Liczba osób w rodzinach	16	0	5	2
KONTRAKT SOCJALNY				
Liczba zawartych kontraktów socjalnych - ogółem	17	0	0	0
Liczba osób objętych kontraktem socjalnym - ogółem	18	0	0	0

* wiek produkcyjny: kobiety w wieku 18-59 lat, mężczyźni 18-64 lat

** wiek poprodukcyjny: kobiety w wieku 60 i więcej, mężczyźni 65 i więcej

3.1. Dane o korzystających z pomocy i wsparcia POWIAT - ZADANIA PCPR ORAZ MOPR

Zgodnie z art. 77 ustawy z dnia 9 czerwca 2011 r. o wspieraniu rodziny i systemie pieczy zastępczej, rodziny zastępcze, na ich wniosek, obejmowane są opieką koordynatora rodzinnej pieczy zastępczej.

Na dzień 31 grudnia 2025 r. na terenie powiatu jarocińskiego funkcjonowało 70 rodzin zastępczych, w których przebywało 93 dzieci. W ciągu roku utworzono 13 nowych rodzin zastępczych. Łącznie w 2025 roku funkcjonowało 80 rodzin zastępczych, w których przebywało 117 dzieci i osób pełnoletnich.

Koordynatorzy rodzinnej pieczy zastępczej PCPR w Jarocinie przeprowadzili 162 posiedzenia komisyjnych oceny sytuacji dzieci umieszczonych w pieczy zastępczej.

W posiedzeniach uczestniczyli m.in. rodzice zastępczy, psychologowie, pedagodzy, przedstawiciele Wielkopolskiego Ośrodka Adopcyjnego, kuratorzy społeczni, opiekunowie prawni oraz – jeśli nie byli pozbawieni władzy rodzicielskiej – rodzice biologiczni.

Zorganizowano liczne wydarzenia integracyjne i edukacyjne:

warsztaty wielkanocne dla dzieci, zbiórkę prezentów dla dzieci z pieczy zastępczej w ramach akcji „Szukamy zastępczego Mikołaja”, spotkanie mikołajkowe w Kamienicy Kultury w Jarocinie, gdzie dzieci otrzymały upominki i uczestniczyły w zajęciach artystycznych i kulinarnych. zajęcia militarne i zajęcia survivalowe dla wychowanków przygotowujących się do usamodzielnienia.

PCPR zapewniało rodzinom zastępczym:

bezpłatną pomoc prawną (skorzystała z niej 1 rodzina), pomoc psychologiczną – w 2025 roku udzielono 167 porad psychologicznych szkolenie „Skuteczna komunikacja oparta na metodzie Porozumienia bez przemocy dla rodziców zastępczych” wykład „Atmosfera i emocje świątecznego czasu”

Do zadań koordynatorów należało wspieranie rodzin zastępczych w realizacji zadań wychowawczych,

sporządzanie planów pomocy dziecku, zgłaszanie dzieci z uregulowaną sytuacją prawną do ośrodków adopcyjnych,

wsparcie pełnoletnich wychowanków rodzin zastępczych. W ramach projektu „Wsparcie deinstytucjonalizacji pieczy zastępczej w podregionie kaliskim” dzieci mogły skorzystać m.in. z: korepetycji z matematyki, języka angielskiego, specjalistycznych diagnoz (fizjoterapeutyczna, logopedyczna, integracji sensorycznej, FAS), terapii (pedagogiczna, logopedyczna, psychologiczna, fizjoterapeutyczna, integracji sensorycznej), kursów prawa jazdy (dla 4 osób), gier terenowych .

W 2025 r. do Wielkopolskiego Ośrodka Adopcyjnego w Lesznie zgłoszono 11 dzieci. Siedem spraw oczekuje na rozpatrzenie, jedna sprawa została zakończona poprzez przysposobienie dziecka, oraz trzy zakończyły się niezakwalifikowaniem małoletnich.

Pracownicy Działu Wsparcia Rodziny PCPR w Jarocinie uczestniczyli w licznych szkoleniach i konferencjach.

W zakresie świadczeń finansowych w 2025 r. PCPR wypłaciło:

1.514.695,58zł. – świadczenia na pokrycie kosztów utrzymania dzieci i osób pełnoletnich z orzeczeniem o niepełnosprawności,

21.927,00zł. – świadczenia na pokrycie kosztów związanych z przyjęciem dziecka do rodziny zastępczej.

W 2025 roku z pomocy dla osób usamodzielnianych skorzystało:

8 wychowanków rodzin zastępczych,

8 wychowanków placówek opiekuńczo-wychowawczych. Osoby te realizowały indywidualne programy usamodzielnienia, otrzymując wsparcie finansowe na:

kontynuowanie nauki, zagospodarowanie, usamodzielnienie.

Dodatkowo prowadzone były działania motywujące do nauki, podnoszenia kwalifikacji

zawodowych oraz aktywizacji zawodowej, a także udzielano pomocy psychologicznej i prawnej.

W ramach projektu „Wsparcie deinstytucjonalizacji pieczy zastępczej w podregionie kaliskim” usamodzielniani wychowankowie brali udział w zajęciach terenowych.

W 2025r. dla usamodzielnianych wychowanków, którzy opuścili rodzinne formy pieczy zastępczej wypłacono:

- 44 świadczenia przeznaczone na kontynuowanie nauki w łącznej wysokości 32.712,90 zł.
- 4 świadczenia na usamodzielnienie w łącznej wysokości 24.985,00 zł.
- 2 świadczenia na zagospodarowanie w łącznej wysokości 4.544,00 zł.

Wychowankom z placówek wypłacono 45 świadczeń na kontynuowanie nauki na kwotę 32.439 zł.

Z placówek opiekuńczo-wychowawczych w 2025 r. z pomocy w ramach realizowanych programów usamodzielnienia wypłacono:

- 28 świadczeń na kontynuowanie nauki na kwotę 21252,00 zł.
- 5 świadczeń na usamodzielnienie w łącznej wysokości 49955,00 zł.

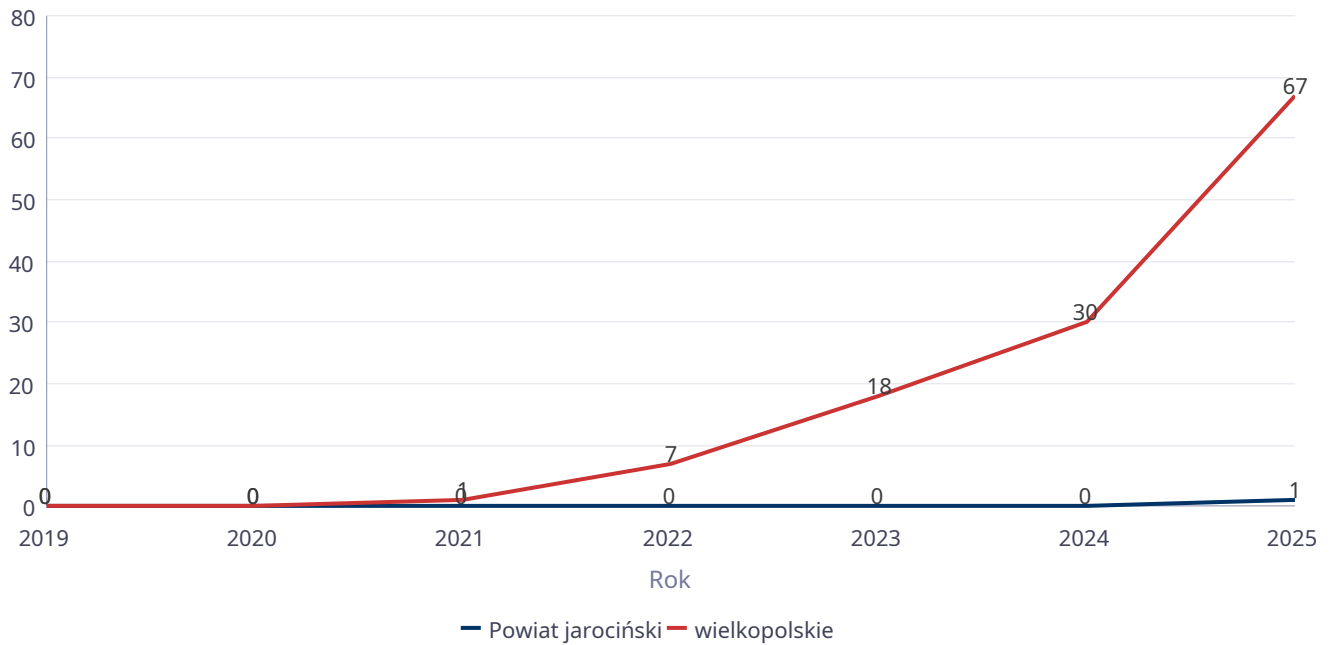
W ciągu 2025 roku z instytucjonalnej pieczy zastępczej skorzystało łącznie 42 dzieci. 9 dzieci opuściło placówkę opiekuńczo wychowawczą w 2025 r. w tym 6 osób się usamodzieliło, 2 dzieci zostało umieszczone w rodzinnej pieczy zastępczej i 1 dziecko powróciło do domu rodzinnego. W 2025 r. w instytucjonalnej pieczy zastępczej na terenie powiatu jarocińskiego zostało umieszczonych ogółem 8 dzieci, z terenu Powiatu Jarocińskiego. 8 dzieci zostało umieszczonych w instytucjonalnej pieczy zastępczej z rodzin biologicznych.

Poniżej prezentujemy w formie graficznej i tabelarycznej szczegółowe dane dotyczące: liczby osób korzystających z indywidualnego programu integracji cudzoziemców, liczby rodzin i dzieci umieszczonych w rodzinach zastępczych, kwoty świadczeń ze względu na typ rodziny, w której umieszczono dziecko w pieczy zastępczej, kwoty świadczeń dodatku zadaniowego w różnych typach pieczy zastępczej, strukturę liczby osób usamodzielnionych w rozbiciu na pełnoletnie osoby opuszczające rodziny zastępcze, pełnoletnie osoby opuszczające placówki opiekuńczo-wychowawcze, pełnoletnie osoby opuszczające instytucje, o których mowa w art. 88 ust. 1 ustawy o pomocy społecznej, kwotę świadczeń na usamodzielnienia.

Liczba osób korzystających z indywidualnego programu integracji cudzoziemców w województwie

	Liczba osób						
	2019	2020	2021	2022	2023	2024	2025
Powiat jarociński	0	0	0	0	0	0	1
wielkopolskie	0	0	1	7	18	30	67

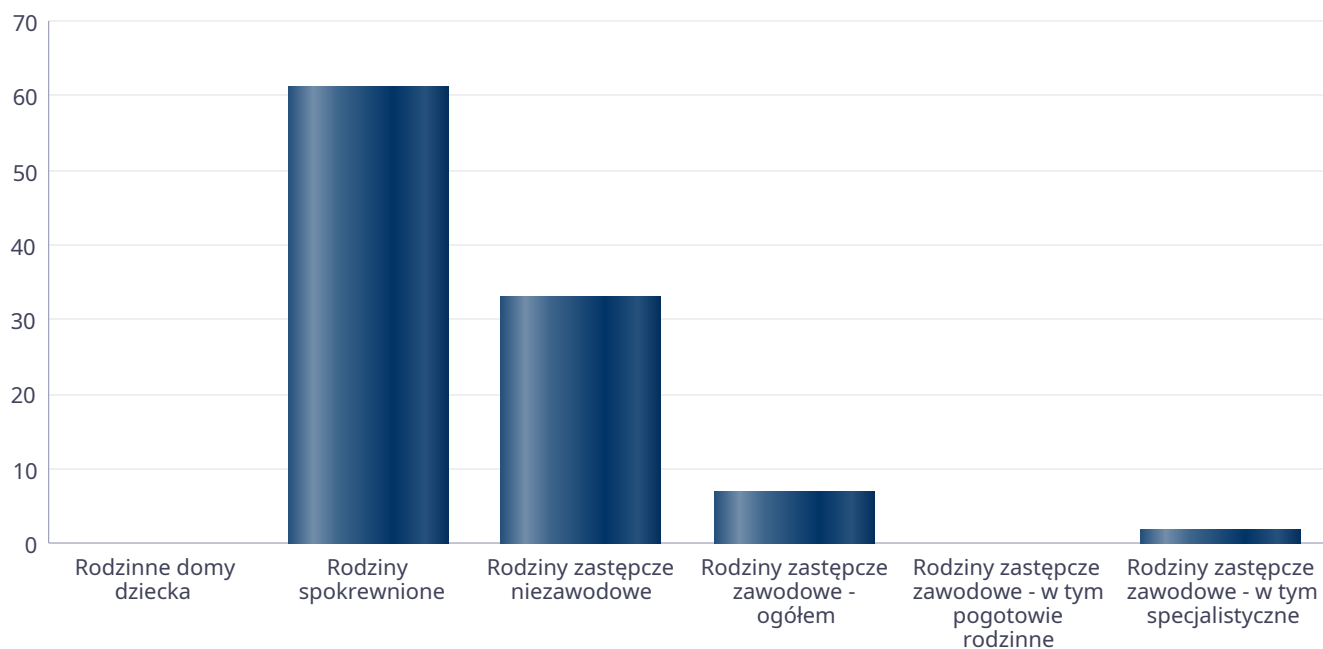
Liczba osób



Liczba dzieci umieszczonych w rodzinach, rodzinach spokrewnionych z dzieckiem, w rodzinach zastępczych niezawodowych, zastępczych zawodowych, w tym rodzinach zastępczych specjalistycznych, rodzinach zastępczych pełniących funkcję pogotowia rodzinnego

Forma pieczy:	Liczba dzieci
Rodzinne domy dziecka	0
Rodziny spokrewnione	61
Rodziny zastępcze niezawodowe	33
Rodziny zastępcze zawodowe - ogółem	7
Rodziny zastępcze zawodowe - w tym pogotowie rodzinne	0
Rodziny zastępcze zawodowe - w tym specjalistyczne	2

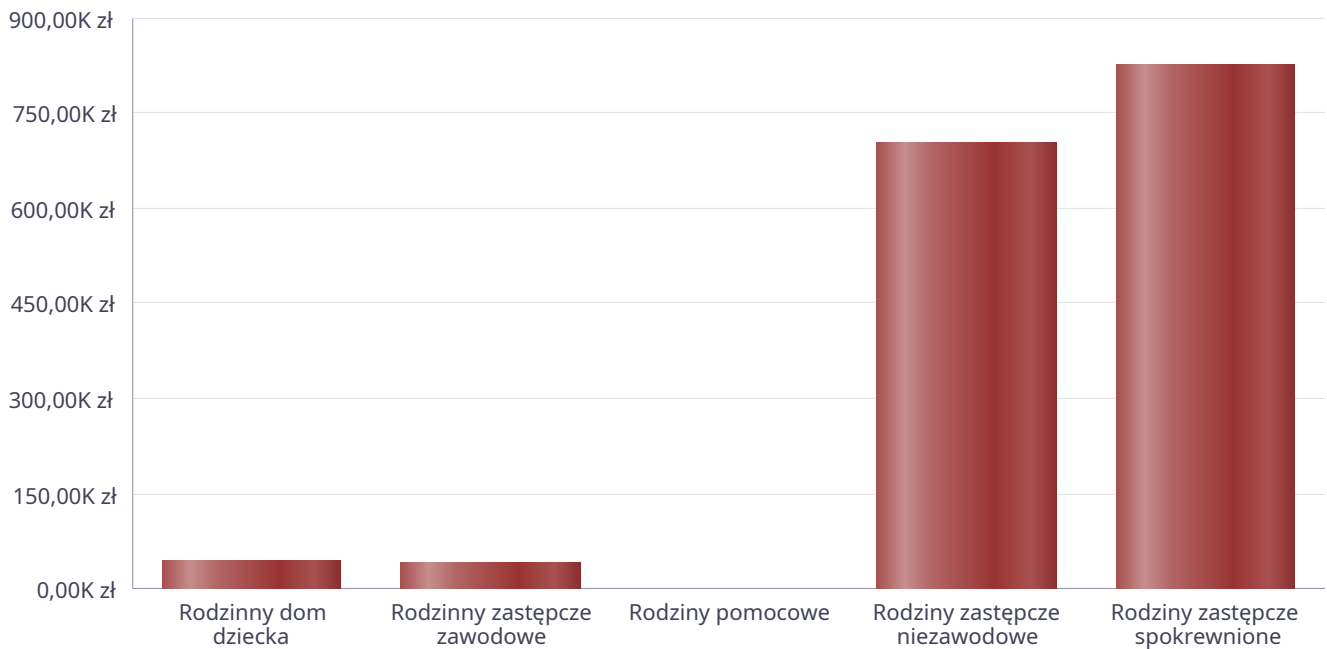
Liczba dzieci



Kwoty świadczeń ze względu na typ rodziny, w której umieszczono dziecko

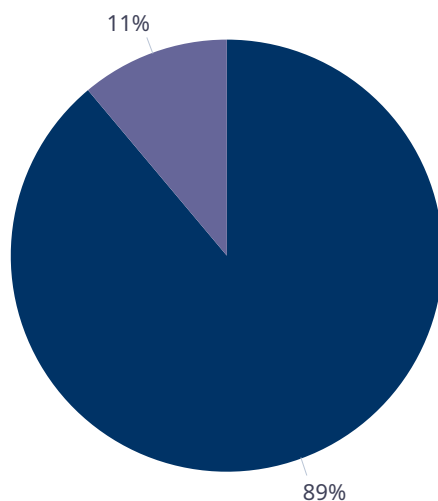
Rodzaj świadczenia	Rodzinny dom dziecka	Rodzinny zastępcze zawodowe	Rodziny pomocowe	Rodziny zastępcze niezawodowe	Rodziny zastępcze spokrewnione
Wydatki na świadczenia dla rodzin zastępczych lub osób prowadzących rodzinny dom dziecka	43 689,00 zł	40 080,00 zł	0,00 zł	700 825,00 zł	823 903,00 zł

Kwoty świadczeń



Liczba osób usamodzielnionych w rozbiciu na pełnoletnie osoby opuszczające rodziny zastępcze, pełnoletnie osoby opuszczające placówki opiekuńczo-wychowawczej

Grupa	Odływ z instytucjonalnej pieczy zastępczej	Odływ z rodzin zastępczych niezawodowych	Odływ z rodzin zastępczych spokrewnionych	Odływ z rodzin zastępczych zawodowych	Odływ z rodzinnych domów dziecka
Dzieci powyżej 18 roku życia	8	0	1	0	0

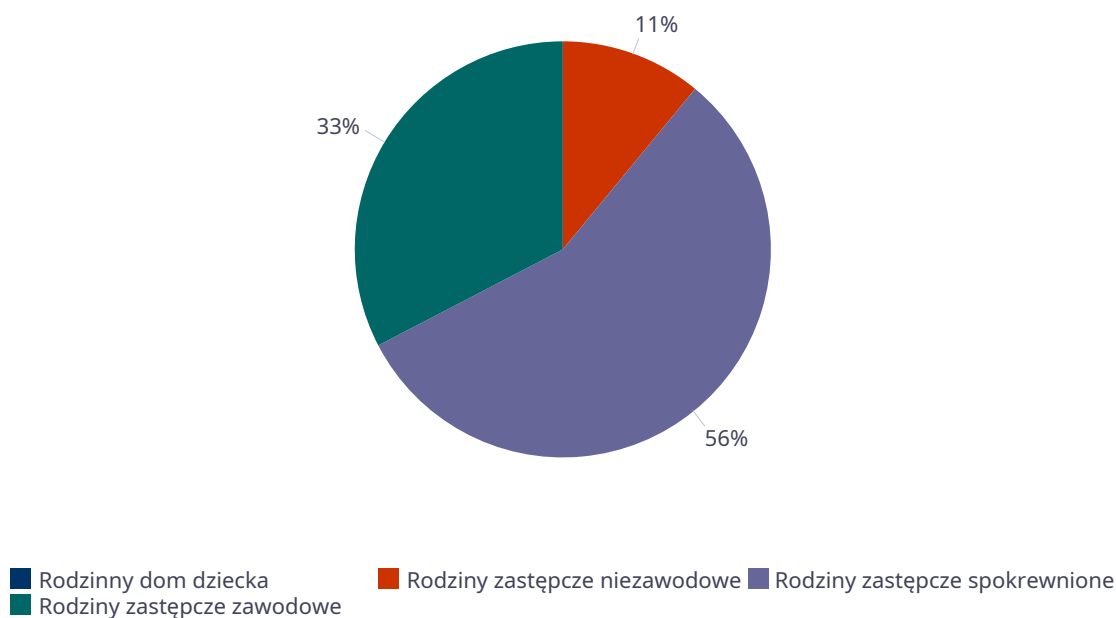


- Odływ z instytucjonalnej pieczy zastępczej
- Odływ z rodzin zastępczych niezawodowych
- Odływ z rodzin zastępczych spokrewnionych
- Odływ z rodzin zastępczych zawodowych
- Odływ z rodzinnych domów dziecka

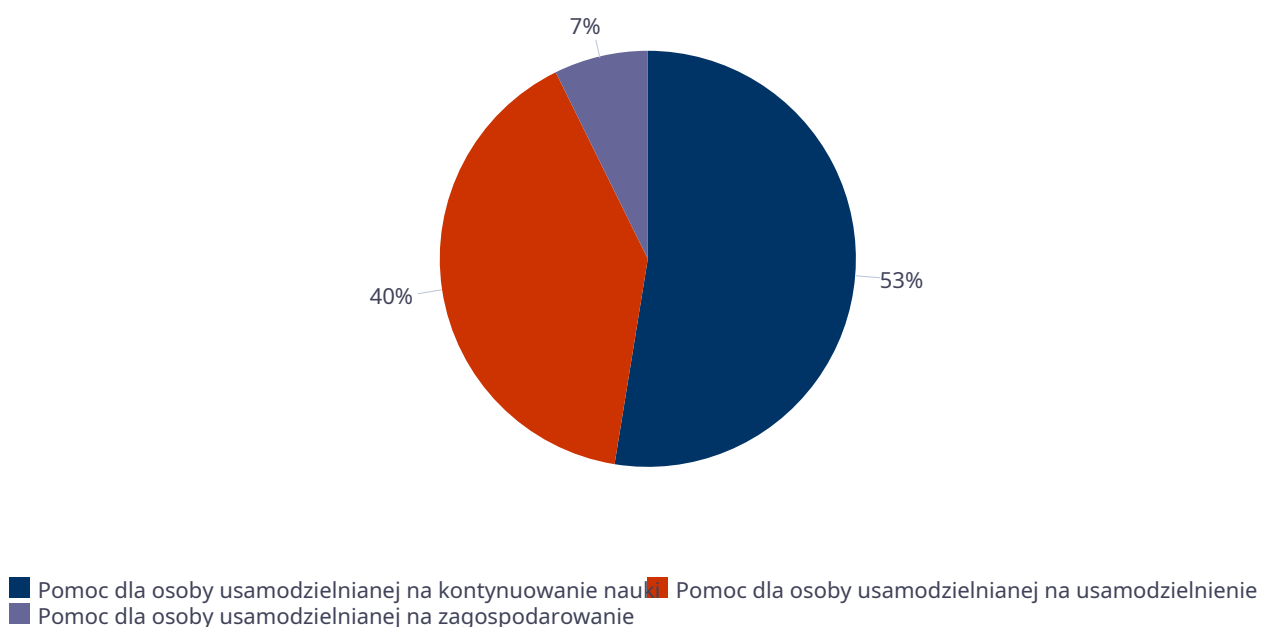
Kwota w złotych ogółem świadczeń na usamodzielnienia w rozbiciu na pełnoletnie osoby opuszczające rodziny zastępcze, pełnoletnie osoby opuszczające placówki opiekuńczo-wychowawcze

Rodzaj usamodzielnienia	Rodzinny dom dziecka	Rodziny zastępcze niezawodowe	Rodziny zastępcze spokrewnione	Rodziny zastępcze zawodowe
Pomoc dla osoby usamodzielnianej na kontynuowanie nauki	0,00 zł	6 831,00 zł	15 560,00 zł	10 322,00 zł
Pomoc dla osoby usamodzielnianej na usamodzielnienie	0,00 zł	0,00 zł	14 994,00 zł	9 991,00 zł
Pomoc dla osoby usamodzielnianej na zagospodarowanie	0,00 zł	0,00 zł	4 544,00 zł	0,00 zł

Procentowy udział wydatków wg rodzaju placówki



Procentowy udział wydatków wg rodzaju usamodzielnienia



**Dane o osobach korzystających z pomocy i wsparcia
POWIAT - ZADANIA PCPR ORAZ MOPR
wypełniają wyłącznie powiaty i miasta na prawach powiatu
w całym okresie sprawozdawczym**

WYSZCZEGÓLNIENIE		Rok 2024	Rok oceny 2025	Prognoza 2026
INDYWIDUALNE PROGRAMY POMOCY				
PROGRAM KOREKCYJNO-EDUKACYJNY DLA OSÓB STOSUJĄCYCH PRZEMOC DOMOWĄ				
Liczba osób korzystających z usług	1	13	13	13
USAMODZIELNIENIE				
PEŁNOLETNIE OSOBY OPUSZCZAJĄCE INSTYTUCJE, O KTÓRYCH MOWA W ART. 88 UST.1 USTAWY O POMOCY SPOŁECZNEJ				
Liczba osób	2	0	2	1
Kwota świadczeń w złotych	3	0	9 722	7 132
W TYM: (od poz. 4 do poz. 9)				
POMOC PIENIĘŻNA NA USAMODZIELNIENIE				
Liczba osób	4	0	1	1
Kwota świadczeń w złotych	5	0	4 132	4 132
POMOC PIENIĘŻNA NA KONTYNUOWANIE NAUKI				
Liczba osób	6	0	0	0
Kwota świadczeń w złotych	7	0	0	0
POMOC NA ZAGOSPODAROWANIE W FORMIE RZECZOWEJ				
Liczba osób	8	0	2	1
Kwota świadczeń w złotych	9	0	5 590	3 000
REHABILITACJA ZAWODOWA I SPOŁECZNA OSÓB NIEPEŁNOSPRAWNYCH				
Ogólna kwota dofinansowania (PFRON, środki własne powiatu)	10	3 419 013	3 661 315	3 409 594
POMOC NA LIKWIDACJĘ BARIER ARCHITEKTONICZNYCH, TECHNICZNYCH I W KOMUNIKOWANIU SIĘ				
Liczba osób, które uzyskały dofinansowanie	11	114	259	120
Wartość dofinansowania w złotych	12	347 289	563 094	400 000
TURNUSY REHABILITACYJNE				
Liczba osób, które uzyskały pomoc	13	342	237	303
Wartość dofinansowania w złotych	14	647 452	491 464	700 000
ZAOPATRZENIE W PRZEDMIOTY ORTOPEDYCZNE, ŚRODKI POMOCNICZE I SPRZĘT REHABILITACYJNY				
Liczba osób, które uzyskały pomoc	15	580	628	400
Wartość dofinansowania w złotych	16	651 386	747 514	453 852
PROGRAM "AKTYWNY SAMORZĄD"				
Liczba świadczeń	17	133	151	150
Wartość dofinansowania w złotych	18	796 930	1 164 545	1 100 000
Liczba osób z niepełnosprawnościami korzystających z form wsparcia pomocy społecznej ogółem	19	133	151	150
DOFINANSOWANIE SPORTU, KULTURY, REKREACJI I TURYSTYKI				
Liczba dofinansowanych imprez	20	4	4	3
Liczba niepełnosprawnych uczestników	21	82	63	70
Wartość dofinansowania ogółem w złotych	22	20 700	29 050	25 500
DOFINANSOWANIE USŁUG TŁUMACZA JĘZYKA MIGOWEGO LUB TŁUMACZA - PRZEWODNIKA				
Wartość dofinansowania w złotych	23	0	0	0

4. Inne rodzaje pomocy i świadczeń

Ośrodek Interwencji Kryzysowej przy Powiatowym Centrum Pomocy Rodzinie w Jarocinie udziela pomocy osobom dotkniętym różnego rodzaju kryzysami: rodzinnymi, małżeńskimi, jednostkowymi i in. oraz w sytuacji przemocy domowej.

Ośrodek Interwencji Kryzysowej przy Powiatowym Centrum Pomocy Rodzinie w Jarocinie jest jedną z instytucji na terenie Powiatu Jarocińskiego która zgodnie z kompetencjami podejmuje działania dotyczące przeciwdziałania przemocy domowej.

Z przepisów prawa wynika obowiązek opracowania Powiatowego Programu Przeciwdziałania Przemocy Domowej oraz Ochrony Osób Doznających Przemocy Domowej w Powiecie Jarocińskim dokument taki został przyjęty uchwałą Rady Powiatu Nr LXXX/459/2024 na lata 2024-2027 w dniu 26.03.2024 r.

Celem strategicznym Programu jest ograniczenie zjawiska przemocy w rodzinie w Powiecie Jarocińskim poprzez wzmocnienie systemu pomocy w tym zakresie.

Adresatami Programu Przeciwdziałania Przemocy w Rodzinie w Powiecie Jarocińskim są między innymi: osoby zagrożone zjawiskiem przemocy domowej, osoby doznające przemocy, osoby stosujące przemoc domową, przedstawiciele instytucji i służb pracujących z osobami i rodzinami doznającymi przemocy i zagrożonymi przemocą.

Ważną kwestią jest także zmiana w ustawie z dnia 6 kwietnia 1990 r. o Policji (Dz. U z 2020 r. poz. 360) oraz ustawę z dnia 24 sierpnia 2001 r. o Żandarmerii Wojskowej i wojskowych organach porządkowych (Dz. U. z 2019 r. poz. 518 i 730). Weszła ona w życie 30 listopada 2020 r. i wprowadziła do obowiązującego w Polsce systemu prawnego możliwość natychmiastowego izolowania osób stosujących przemoc domową od osób jej doznających. Nowe narzędzia w postaci nakazu natychmiastowego opuszczenia wspólnie zajmowanego mieszkania i zakazu zbliżania się do niego i jego bezpośredniego otoczenia otrzymały Policja i Żandarmeria Wojskowa.

Zmienione zostały również przepisy dotyczące samej procedury „Niebieskie Karty”, a także rozwiązań mających służyć poprawie sytuacji osób dotkniętych przemocą. Pomoc osobom doznającym przemocy domowej opiera się w dużej mierze na współpracy specjalistów z różnych dziedzin w ramach funkcjonowania w każdej gminie Powiatu Jarocińskiego tzw. Zespołów Interdyscyplinarnych, do których zadań zgodnie z art. 9b pkt 2 ustawy o przeciwdziałaniu przemocy domowej należy integrowanie i koordynowanie działań podmiotów oraz specjalistów w zakresie przeciwdziałania przemocy .

Zespół Interdyscyplinarny ds. Przeciwdziałania Przemocy w Gminie Żerków w okresie od 1.01.-31.12.2025 r. prowadził w ramach procedury „Niebieska Karta” w związku z założeniem 7 Niebieskich Kart w roku 2024 oraz 18 Niebieskich Kart w roku 2025 dla 24 rodzin.

Na terenie Gminy Kotlin w 2025 r. zostało uruchomionych 15 procedur Niebieskiej Karty, natomiast łącznie prowadzono 21 Niebieskie Karty.

W Gminie Jaraczewo do Zespołu Interdyscyplinarnego w 2025 r. wpłynęło 10 formularzy Niebieskie Karty, natomiast prowadzono łącznie 19 procedur.

W 2025 r. uruchomiono i prowadzono 96 Niebieskich Kart w 91 rodzinach w Gminie Jarocin.

W Komendzie Powiatowej Policji w Jarocinie wszczęto w 2025 r. 88 procedur „Niebieskich Kart”

Z uwagi na potrzebę zwiększenia wiedzy mieszkańców Powiatu na temat zjawiska przemocy domowej zakupiono pakiet materiałów profilaktycznych, które zawierają m. in. informacje o formach wsparcia dla osób doznających przemocy domowej a także zaktualizowano ulotkę Ośrodka wyposażając ją w nową szatę graficzną i uaktualniając dane teleadresowe lokalnych instytucji pomocowych, zakupiono także gadzety promujące działalność Ośrodka Interwencji Kryzysowej w ramach przeciwdziałania przemocy domowej zawierające nazwę i dane kontaktowe Ośrodka (kalendarze, koszulki, naklejki, smycze, długopisy, notesy, notesy z magnesem, torby płócienne). Powyższe materiały zostały przekazane Zespołom Interdyscyplinarnym, kuratorom sądowym, w Poradni Psychologiczno- Pedagogicznej, Policji celem szerzenia wiedzy nt. przeciwdziałania przemocy domowej na terenie Powiatu.

W ramach działań edukacyjnych pracownicy Ośrodka Interwencji Kryzysowej przy Powiatowym Centrum Pomocy Rodzinie w Jarocinie przeprowadzili kilka spotkań mających charakter informacyjno - profilaktyczny.

Wśród działań edukacyjnych należy wymienić przeprowadzenie czterech spotkań psychologa z dziećmi klas II pod nazwą: ”Nie chcemy przemocy. Bezpieczna szkoła, bezpieczny dom”

w okresie od 8.10 – 23.10.2025 r. Spotkania odbyły się dnia 08.10.2025 r. z uczniami Szkoły Podstawowej im. M. Konopnickiej w Kotlinie, dnia 16.10.2025 r. z uczniami Szkoły Podstawowej im. Gen. Stanisława Taczaka w Mieszkowie, dnia 17.10.2025 r. z uczniami Szkoły Podstawowej nr 5 w Jarocinie, dnia 23-10.2025 r. z uczniami Zespołu Szkół w Witaszycach.

W dniu 02.04.2025 r. w ramach działań edukacyjnych przy współudziale Komendy Powiatowej Policji odbyło się w Jarocińskim Ośrodku Kultury spotkanie z seniorami pod nazwą: „Dzień bezpiecznego Seniora” dotyczące bezpieczeństwa seniorów m. in. w zakresie przeciwdziałania przemocy domowej, formami przemocy, zastanawiano się dlaczego osoby starsze nie często zgłaszają się po pomoc. Istotnym elementem było także zwrócenie uwagi na rolę świadka przemocy domowej.

Podczas spotkania seniorzy mogli dowiedzieć się jak radzić sobie gdy dzieje się coś złego i gdzie zgłaszać problem, przekazano ważne numer kontaktowe.

W ramach drugiego celu szczegółowego w zakresie poprawy skuteczności działań na rzecz pomocy osobom doświadczającym przemocy domowej upowszechniano informacje dotyczące możliwości wsparcia w Ośrodku, a także upowszechniano i uaktualniano na stronie internetowej informacje nt. wsparcia w środowisku lokalnym, bezpośrednio lub telefonicznie udzielano wsparcia psychologicznego, prawnego, rodzinnego i pedagogicznego, kierowano zainteresowane osoby na bezpłatne mediacje rodzinne.

W 2025 r. ze zgłoszonych sytuacji kryzysowych przyjęto 15 spraw w których występowała przemoc, uruchomiono 8 Niebieskich Kart. Wśród przypadków przemocy w 2025r. osobami doświadczającymi przemocy było 16 kobiet, 16 dzieci i 1 mężczyzna, łącznie 33 osób. Osoby te wspierane były głównie psychologicznie i udzielana im była pomoc prawna a także poradnictwo socjalne, medyczne, zawodowe i rodzinne. Ośrodek Interwencji Kryzysowej ściśle współpracuje z Ośrodkiem Wsparcia- Domem dla matek z małoletnimi dziećmi i kobiet w ciąży znajdującym się na terenie Powiatu Jarocińskiego, gdzie na wniosek kobiet w kryzysie bezdomności i innym i/lub przemocy domowej zapewnia czasowe schronienie .

W okresie od 23.09. do dnia 04.11.2024 r. w Ośrodku Interwencji Kryzysowej prowadzona była grupa wsparcia dla kobiet w kryzysie w tym przemocy domowej: „Granice i relacje”.

W ramach tego działania zorganizowano dla uczestniczek grupy jednodniową wycieczkę do Torunia w dniu 20.10.2025 r.

W ramach trzeciego celu szczegółowego w zakresie podniesienia skuteczności podejmowanych działań wobec osób stosujących przemoc domową w roku 2025 r. wnioskowano i otrzymano dotację z Wielkopolskiego Urzędu Wojewódzkiego w Poznaniu na prowadzenie programu korekcyjno- edukacyjnego dla osób stosujących przemoc domową. Zajęcia skierowane były do mężczyzn skazanych prawomocnym Wyrokiem Sądu Rejonowego za stosowanie przemocy, oraz do osób wobec których wdrożono procedurę Niebieskiej Karty. Do programu przystąpiło 13 mężczyzn.

Celem programu korekcyjno- edukacyjnego było m. in. powstrzymanie osób stosujących przemoc przed dalszym jej stosowaniem, zdobycie umiejętności komunikowania się i rozwiązywania konfliktów bez stosowania przemocy.

W 2025 r. pracownicy Ośrodka Interwencji Kryzysowej jako członkowie Zespołów Interdyscyplinarnych ds. przeciwdziałania przemocy domowej brali udział w pracach zespołów na terenie gmin Powiatu Jarocińskiego. Praca ta polegała przede wszystkim na zdiagnozowaniu problemu przemocy domowej na poziomie lokalnym, inicjowaniu działań profilaktycznych, edukacyjnych i informacyjnych mających na celu przeciwdziałania przemocy domowej i powierzenia ich wykonania właściwym podmiotom, itd.

Jako ciąg dalszy czwartego celu szczegółowego obejmującego doskonalenie zawodowe kadr służb społecznych i instytucji zajmujących się przeciwdziałaniem przemocy domowej i ochroną osób doświadczających przemocy zorganizowano w dniu 19.11.2025 r. dla grupy 20 osób pracujących

w obszarze przeciwdziałania przemocy domowej na terenie powiatu jarocińskiego, szkolenie mające charakter wykładowo – warsztatowy pt. „ Skuteczniej wobec przemocy. Praktyczne aspekty pracy w obszarze przeciwdziałania przemocy domowej”.

Szkolenie miało na celu dostarczenie wiedzy i umiejętności efektywnego nawiązania i utrzymania kontaktu z osobami doświadczającymi przemocy domowej i osobami stosującymi przemoc domową oraz diagnozowanie przemocy i budowania planu pomocowego w ramach procedury: Niebieskiej Kart”.

POWIATOWY ZESPÓŁ DO SPRAW ORZEKANIA O NIEPEŁNOSPRAWNOŚCI W JAROCINIE.

Ilość przyjętych wniosków w sprawie o ustalenie niepełnosprawności i stopnia niepełnosprawności przez Powiatowy Zespół w Jarocinie: 2335 (w tym 255 wniosków poniżej 16 roku życia), Ilość wydanych orzeczeń : 2277 (w tym 246 orzeczeń poniżej 16 roku życia), Ilość wydanych legitymacji osoby niepełnosprawnej: 365, Ilość wydanych kart parkingowych : 535, Ilość zatrudnionych osób na umowę o pracę w Powiatowym Zespole w 2025r.

- przewodniczący zespołu 1etat,
 - sekretarz 1 etat,
 - referent (osoba zajmująca się obsługą Elektronicznego Krajowego Monitoringu Osób Orzekanych o Niepełnosprawności) ½ etatu,
 - pracownicy administracyjno - biurowy 1 etat,
- poza tym zawarto 8 umów cywilno - prawnych z członkami składu orzekającego:
Skład Powiatowego Zespołu w Jarocinie w 2025:
lekarze specjaliści :
- 2 internistów,
 - ortopeda,
 - pediatra,
 - chirurg,
- oraz :
- 2 pracowników socjalnych,
 - 2 doradców zawodowych,
 - 1 psycholog,
 - 1 pedagog.

Powiatowy Program na rzecz osób niepełnosprawnych w Powiecie Jarocińskim (2021-2030)

Celem programu jest kontynuacja działań na rzecz osób niepełnosprawnych, realizując powiatowy model polityki społecznej, który wspiera inkluzję społeczną osób z niepełnosprawnościami. Program obejmuje różnorodne formy wsparcia i poprawę jakości życia osób niepełnosprawnych.

Program Aktywny Samorząd

„Program Aktywny Samorząd” jest częścią realizowaną od 2012 roku, mającą na celu eliminowanie barier utrudniających aktywność społeczną, zawodową i edukacyjną osób niepełnosprawnych. W ramach programu realizowane są dwa główne moduły:

Moduł I – Likwidacja barier utrudniających aktywizację społeczną i zawodową

Pomoc w zakupie oprzyrządowania do samochodu oraz uzyskaniu prawa jazdy.

Zakup sprzętu elektronicznego oraz szkoleń w zakresie obsługi.

Likwidacja barier w poruszaniu się – wózki inwalidzkie, protezy, skutery inwalidzkie.

Dofinansowanie kosztów związanych z opieką nad osobami zależnymi i energią elektryczną do wentylacji domowej.

Moduł II – Pomoc w uzyskaniu wykształcenia na poziomie wyższym.W 2025 roku:

Moduł I: 729 630,45 zł.

Moduł II: 434 915,30 zł.Asystent Osobisty Osoby z Niepełnosprawnością

W ramach programu, w 2025r., powiat pozyskał środki na pomoc dla 58 osób niepełnosprawnych. Kwota Funduszu Solidarnościowego wyniosła 1 491 240,00 zł.

Powiatowa Społeczna Rada ds. Osób Niepełnosprawnych

Na kadencję 2025-2029 została powołana Powiatowa Społeczna Rada ds. Osób Niepełnosprawnych, będąca najważniejszym organem opiniodawczym w sprawach osób niepełnosprawnych na poziomie powiatu.

Warsztat Terapii Zajęciowej

W 2025 r. Powiat Jarociński dofinansował działalność Warsztatu Terapii Zajęciowej kwotą 203 354,67 zł. Warsztat, prowadzony przez Stowarzyszenie OPUS, obejmował 52 uczestników, którzy brali udział w zajęciach w 10 pracowniach.

Podsumowując, działania realizowane w ramach Powiatowego Programu na rzecz osób niepełnosprawnych wspierają osoby z niepełnosprawnościami w wielu aspektach ich życia, od aktywizacji zawodowej po integrację społeczną i edukacyjną. Programy takie jak „Aktywny

Samorząd” oraz wsparcie na poziomie lokalnym mają na celu eliminację barier oraz ułatwienie dostępu do różnych form wsparcia.

Poniżej prezentujemy w formie graficznej i tabelarycznej szczegółowe dane dotyczące: liczby rodzin, które otrzymały świadczenie wychowawcze w ciągu roku, kwoty świadczenia wychowawczego w ciągu roku, liczby rodzin i kwoty świadczeń w zakresie zasiłków rodzinnych, dodatków do zasiłków rodzinnych, jednorazowych dodatków z tytułu urodzenia się dziecka, jednorazowej zapomogi z tytułu urodzenia dziecka, liczby i kwot świadczeń pielęgnacyjnych, zasiłku pielęgnacyjnego, zasiłku pielęgnacyjnego dla niepełnosprawnego dziecka, dla osoby niepełnosprawnej w wieku powyżej 16 lat o różnych stopniach niepełnosprawności, zasiłku pielęgnacyjnego dla osób, które ukończyły 75 lat, specjalnego zasiłku opiekuńczego, zasiłku dla opiekuna, świadczeń alimentacyjnych.

5. Zasoby instytucjonalne pomocy i wsparcia

Pomoc społeczna to nie tylko wsparcie finansowe osób i rodzin potrzebujących pomocy, ale także pomoc instytucjonalna świadczona przez placówki pomocy społecznej.

Zgodnie z ustawą z dnia 9 czerwca 2011 r. o wspieraniu rodziny i systemie pieczy zastępczej (Dz. U. z 2024 r., poz. 177 ze zm.), instytucjonalna piecza zastępcza na terenie Powiatu Jarocińskiego jest obecnie sprawowana przez dwie placówki opiekuńczo-wychowawcze: Dom Dziecka nr 1 w Górze oraz Dom Dziecka nr 2 w Górze, z których każda dysponuje 14 miejscami.

Na dzień 31 grudnia 2025 r. w instytucjonalnej pieczy zastępczej przebywało łącznie 33 dzieci, w tym:

26 dzieci z terenu Powiatu Jarocińskiego,

7 dzieci z innych powiatów. Za pobyt dzieci spoza powiatu, Powiat Jarociński otrzymuje zwrot kosztów, zgodnie

z porozumieniami zawartymi pomiędzy poszczególnymi powiatami.

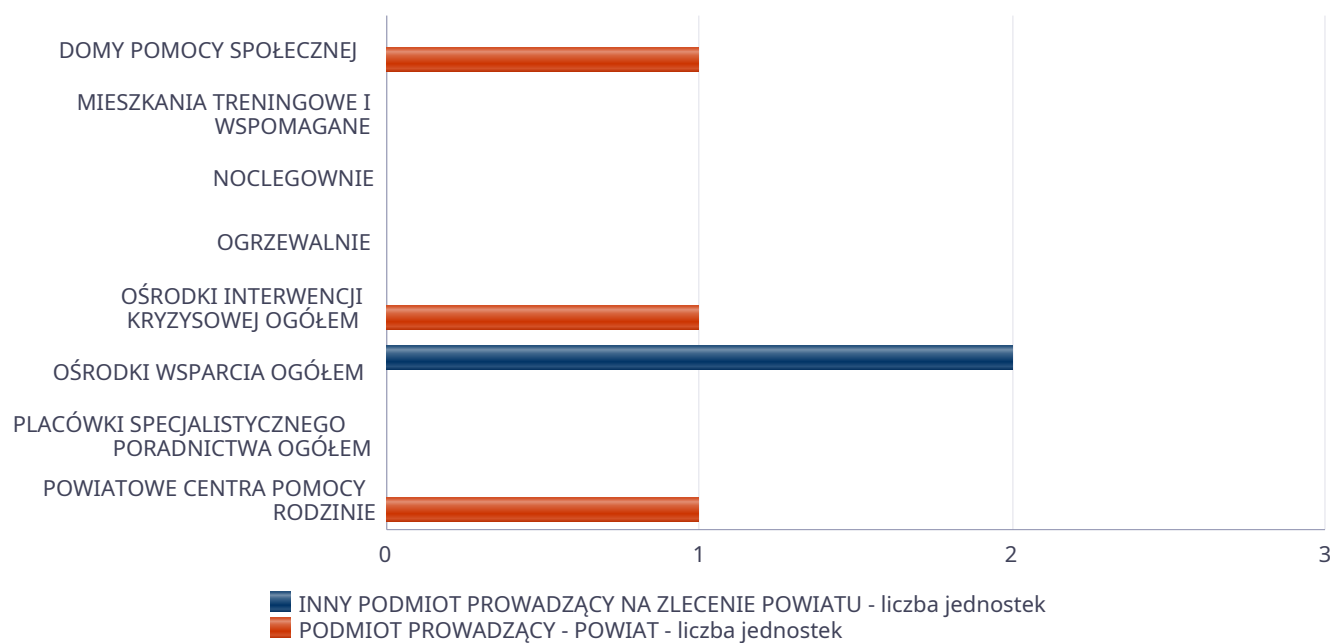
W ciągu 2025 roku z instytucjonalnej pieczy zastępczej skorzystało łącznie 42 dzieci. 9 dzieci opuściło placówkę opiekuńczo wychowawczą w 2025 r. w tym 6 osób się usamodzieliło, 2 dzieci zostało umieszczone w rodzinnej pieczy zastępczej i 1 dziecko powróciło do domu rodzinnego. W 2025 r. w instytucjonalnej pieczy zastępczej na terenie powiatu jarocińskiego zostało umieszczonych ogółem 8 dzieci, z terenu Powiatu Jarocińskiego. 8 dzieci zostało umieszczonych w instytucjonalnej pieczy zastępczej z rodzin biologicznych.

Poniżej prezentujemy w formie graficznej i tabelarycznej szczegółowe dane dotyczące: liczby placówek w podziale na typ i instytucje prowadzącą, liczby miejsc i liczby osób korzystających z placówek, wskaźnik nasycenia usługami w postaci domów pomocy społecznej, środowiskowych domów samopomocy, mieszkań chronionych.

Liczba jednostek organizacyjnych pomocy i integracji społecznej o zasięgu lokalnym i o zasięgu ponadgminnym w podziale na instytucję prowadzącą

Jednostka	INNY PODMIOT PROWADZĄCY NA ZLECENIE POWIATU - liczba jednostek	PODMIOT PROWADZĄCY - POWIAT - liczba jednostek
DOMY POMOCY SPOŁECZNEJ	0	1
MIESZKANIA TRENINGOWE I WSPOMAGANE	0	0
NOCLEGOWNIE	0	0
OGRZEWALNIE	0	0
OŚRODKI INTERWENCJI KRYZYSOWEJ OGÓŁEM	0	1
OŚRODKI WSPARCIA OGÓŁEM	2	0
PLACÓWKI SPECJALISTYCZNEGO PORADNICTWA OGÓŁEM	0	0
POWIATOWE CENTRA POMOCY RODZINIE	X	1

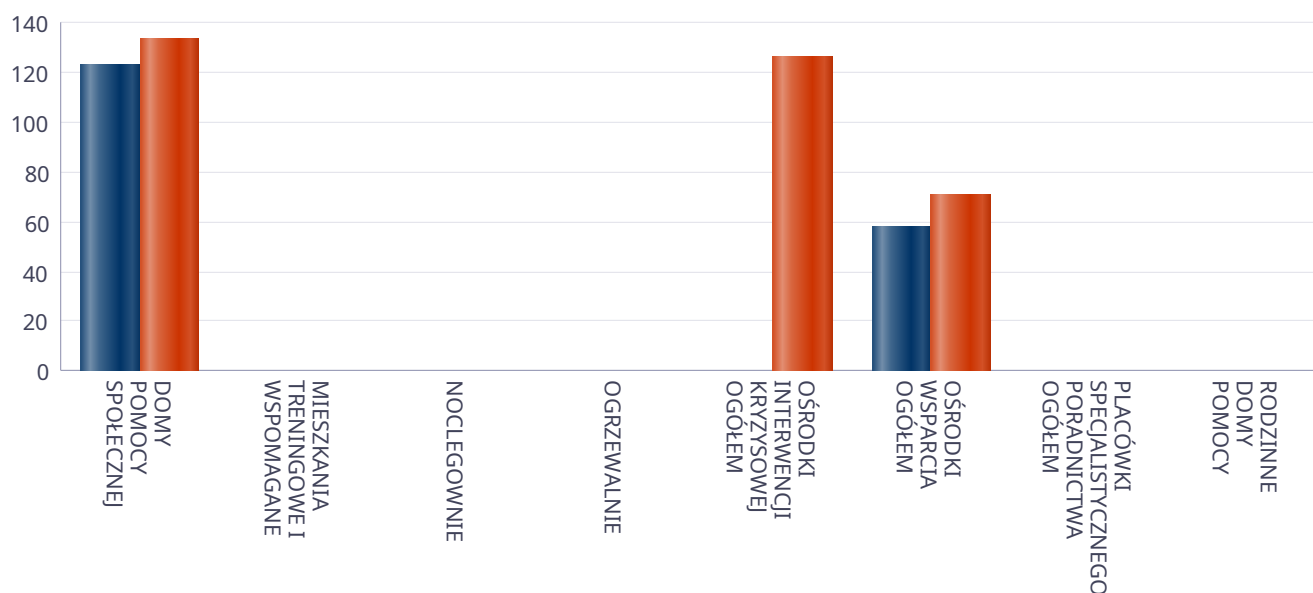
Liczba jednostek organizacyjnych pomocy i integracji społecznej



Liczba miejsc w jednostkach organizacyjnych pomocy i integracji społecznej o zasięgu lokalnym i o zasięgu ponadgminnym

Jednostka	liczba miejsc	liczba osób korzystających
DOMY POMOCY SPOŁECZNEJ	123	133
MIESZKANIA TRENINGOWE I WSPOMAGANE	0	0
NOCLEGOWNIE	0	0
OGRZEWALNIE	0	0
OŚRODKI INTERWENCJI KRYZYSOWEJ OGÓŁEM	X	126
OŚRODKI WSPARCIA OGÓŁEM	58	71
PLACÓWKI SPECJALISTYCZNEGO PORADNICTWA OGÓŁEM	X	0
RODZINNE DOMY POMOCY	0	0

Liczba miejsc w jednostkach organizacyjnych pomocy i integracji społecznej o zasięgu lokalnym i o zasięgu ponadgminnym

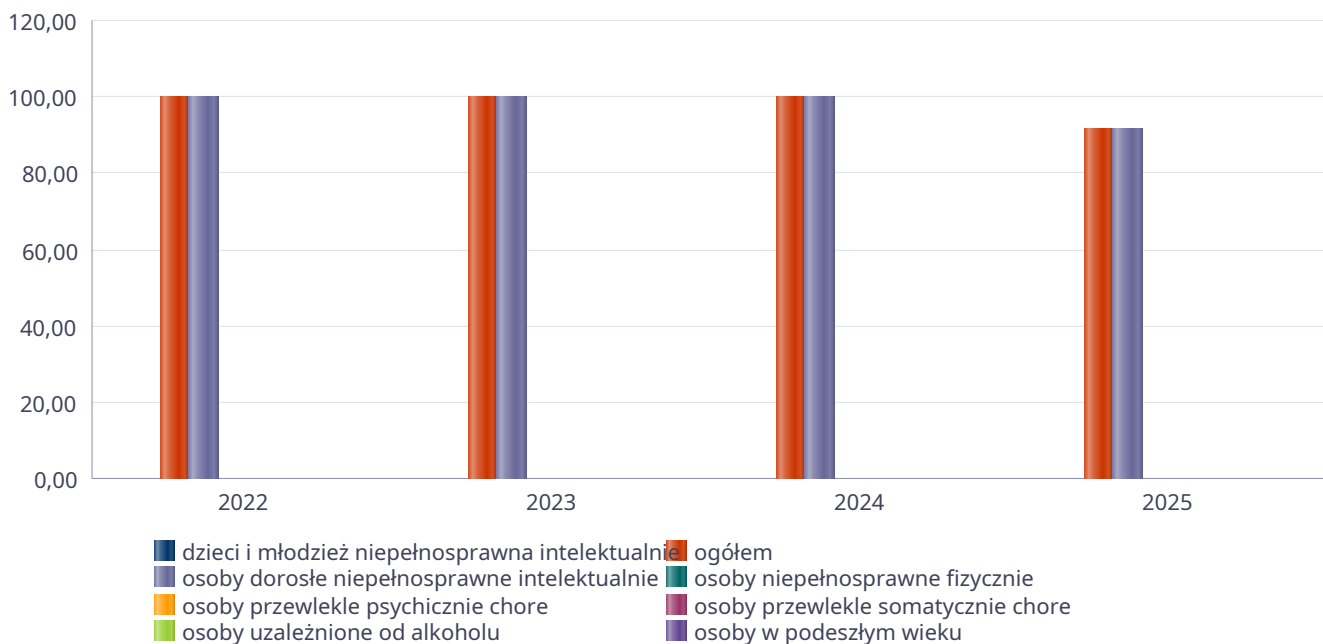


Nasylenie usługami w DPS

Wskaźnik obliczany jako stosunek liczby osób umieszczonych w DPS pomnożony przez 100 do sumy liczby osób umieszczonych w DPS i liczby oczekujących

Grupa osób	Wskaźnik nasycenia usługami w DPS-ach wyrażony w %			
	2022	2023	2024	2025
ogółem	100,00	100,00	100,00	91,67
osoby w podeszłym wieku				
osoby przewlekle somatycznie chore				
osoby przewlekle psychicznie chore				
osoby dorosłe niepełnosprawne intelektualnie	100,00	100,00	100,00	91,67
dzieci i młodzież niepełnosprawna intelektualnie				
osoby niepełnosprawne fizycznie				
osoby uzależnione od alkoholu				

Nasylenie usługami w DPS-ach



Rozmieszczenie jednostek organizacyjnych pomocy i integracji społecznej o zasięgu ponadgminnym

Powiat	Ogółem	DOMY POMOCY SPOŁ.	MIESZK. TRENIN. I WSPOM.	NOCLE - GOWNIE	OGRZE - WALNIE	OŚR. INTER - WENCJI KRYZYS. OG.	OŚRODKI WSPARCIA OGÓŁEM	PLAC. SPEC. PORAD.	POWIAT. CENTRA POM. RODZ.
Powiat chodzieski	2	1	0	0	0	0	0	0	1
Powiat czarnkowsko-trzcianecki	5	4	0	0	0	0	0	0	1
Powiat gnieźnieński	7	3	3	0	0	0	0	0	1
Powiat gostyński	8	4	1	0	0	1	1	0	1
Powiat grodziski (wielkopolskie)	4	0	1	0	0	1	1	0	1
Powiat jarociński	5	1	0	0	0	1	2	0	1
Powiat kaliski	3	1	0	0	0	0	1	0	1
Powiat kolski	3	2	0	0	0	0	0	0	1
Powiat koniński	6	1	0	0	0	1	3	0	1
Powiat kościański	6	2	1	0	0	1	1	0	1
Powiat krotoszyński	6	2	1	0	0	1	1	0	1
Powiat kępiński	4	1	1	0	0	1	0	0	1
Powiat leszczyński	3	0	1	0	0	0	1	0	1
Powiat międzychodzki	3	2	0	0	0	0	0	0	1
Powiat nowotomyski	2	0	1	0	0	0	0	0	1
Powiat obornicki	1	0	0	0	0	0	0	0	1
Powiat ostrowski (wielkopolskie)	5	2	0	0	0	1	1	0	1
Powiat ostrzeszowski	8	3	1	0	0	1	2	0	1
Powiat pilski	7	5	0	0	0	0	1	0	1
Powiat pleszewski	6	2	0	0	0	1	2	0	1
Powiat poznański	9	1	4	0	0	1	2	0	1
Powiat rawicki	3	2	0	0	0	0	0	0	1
Powiat szamotulski	8	2	5	0	0	0	0	0	1
Powiat słupecki	4	3	0	0	0	0	0	0	1
Powiat turecki	3	1	0	0	0	0	1	0	1
Powiat wolsztyński	4	2	1	0	0	0	0	0	1
Powiat wrzesiński	6	1	2	0	0	0	2	0	1
Powiat wągrowiecki	5	1	2	0	0	1	0	0	1
Powiat złotowski	4	0	3	0	0	0	0	0	1
Powiat średzki (wielkopolskie)	13	0	9	0	0	1	2	0	1
Powiat śremski	3	2	0	0	0	0	0	0	1

ZASOBY INSTYTUCJONALNE POMOCY I WSPARCIA

WYSZCZEGÓLNIENIE		Rok 2024	Rok oceny 2025	Prognoza 2026
OŚRODKI WSPARCIA - OGÓŁEM				
Liczba miejsc w placówkach ogółem	1	58	58	58
Liczba osób korzystających	2	63	71	70
Liczba osób oczekujących (wg stanu na 31 grudnia danego roku)	3	1	2	0
Liczba decyzji odmownych (wg stanu na 31 grudnia danego roku)	4	1	2	0
Kadra placówek - liczba osób zatrudnionych ogółem (wg stanu na 31 grudnia danego roku)	5	17	17	17
Roczny koszt prowadzenia i utrzymania placówek (w złotych)	6	1 523 602	1 866 358	1 866 359
W TYM (z wierszy 1-6, dotyczy wierszy 7-27):				
ŚRODOWISKOWE DOMY SAMOPOMOCY				
Liczba miejsc w placówkach ogółem	7	45	45	45
Liczba osób korzystających	8	47	47	45
Liczba osób umieszczonych	9	47	47	45
Liczba osób oczekujących (wg stanu na 31 grudnia danego roku)	10	1	2	0
Kadra placówek - liczba osób zatrudnionych ogółem (wg stanu na 31 grudnia danego roku)	11	17	17	17
Roczny koszt prowadzenia i utrzymania placówek (w złotych)	12	1 523 602	1 866 358	1 866 359
DZIENNE DOMY POMOCY				
Liczba miejsc w placówkach ogółem	13	0	0	0
Liczba osób korzystających	14	0	0	0
Liczba osób oczekujących (wg stanu na 31 grudnia danego roku)	15	0	0	0
Kadra placówek - liczba osób zatrudnionych ogółem (wg stanu na 31 grudnia danego roku)	16	0	0	0
Roczny koszt prowadzenia i utrzymania placówek (w złotych)	17	0	0	0
KLUBY SAMOPOMOCY				
Liczba miejsc w placówkach ogółem	18	0	0	0
Liczba osób korzystających	19	0	0	0
Liczba osób oczekujących (wg stanu na 31 grudnia danego roku)	20	0	0	0
Kadra placówek - liczba osób zatrudnionych ogółem (wg stanu na 31 grudnia danego roku)	21	0	0	0
Roczny koszt prowadzenia i utrzymania placówek (w złotych)	22	0	0	0
SCHRONISKA DLA OSÓB BEZDOMNYCH I SCHRONISKA DLA OSÓB BEZDOMNYCH Z USŁUGAMI OPIEKUŃCZYMI				
Liczba miejsc w placówkach ogółem	23	0	0	0
Liczba osób korzystających	24	0	0	0
Liczba osób skierowanych w wyniku eksmisji	25	0	0	0
Kadra placówek - liczba osób zatrudnionych ogółem (wg stanu na 31 grudnia danego roku)	26	0	0	0
Roczny koszt prowadzenia i utrzymania placówek (w złotych)	27	0	0	0
OGRZEWALNIE				

WYSZCZEGÓLNIENIE		Rok 2024	Rok oceny 2025	Prognoza 2026
Liczba miejsc w placówkach ogółem	28	0	0	0
Liczba osób korzystających	29	0	0	0
Kadra placówek - liczba osób zatrudnionych ogółem (wg stanu na 31 grudnia danego roku)	30	0	0	0
Roczny koszt prowadzenia i utrzymania placówek (w złotych)	31	0	0	0
NOCLEGOWNIE				
Liczba miejsc w placówkach ogółem	32	0	0	0
Liczba osób korzystających	33	0	0	0
Liczba osób skierowanych w wyniku eksmisji	34	0	0	0
Kadra placówek - liczba osób zatrudnionych ogółem (wg stanu na 31 grudnia danego roku)	35	0	0	0
Roczny koszt prowadzenia i utrzymania placówek (w złotych)	36	0	0	0

ZASOBY INSTYTUCJONALNE POMOCY i WSPARCIA (c.d.)

WYSZCZEGÓLNIENIE		Rok 2024	Rok oceny 2025	Prognoza 2026
DOMY POMOCY SPOŁECZNEJ				
Liczba miejsc w placówkach ogółem	1	123	123	123
Liczba miejsc usługi wsparcia krótkoterminowego	2	0	18	18
Liczba osób korzystających	3	134	133	133
Liczba osób korzystających z usługi wsparcia krótkoterminowego	4	0	2	10
Liczba osób umieszczonych	5	12	11	10
Liczba osób oczekujących (wg stanu na 31 grudnia danego roku)	6	0	1	1
Liczba decyzji odmownych (wg stanu na 31 grudnia danego roku)	7	0	5	0
Kadra placówek - liczba osób zatrudnionych ogółem (wg stanu na 31 grudnia danego roku)	8	92	93	87
Roczny koszt prowadzenia i utrzymania placówek (w złotych)	9	11 280 658	13 166 683	14 086 881
MIESZKANIA TRENINGOWE I WSPOMAGANE OGÓŁEM				
Liczba miejsc w placówkach ogółem	10	0	0	0
Liczba osób korzystających	11	0	0	0
Liczba osób umieszczonych	12	0	0	0
Liczba osób oczekujących (wg stanu na 31 grudnia danego roku)	13	0	0	0
Kadra placówek - liczba osób zatrudnionych ogółem (wg stanu na 31 grudnia danego roku)	14	0	0	0
Roczny koszt prowadzenia i utrzymania placówek (w złotych)	15	0	0	0
OŚRODKI INTERWENCJI KRYZYSOWEJ OGÓŁEM (powiatowe)				
Liczba miejsc w placówkach ogółem	16	0	0	0
Liczba osób korzystających	17	127	126	130
PLACÓWKI SPECJALISTYCZNEGO PORADNICTWA (powiatowe)				
Liczba osób korzystających	18	4 800	4 830	4 900

WYSZCZEGÓLNIENIE		Rok 2024	Rok oceny 2025	Prognoza 2026
Kadra placówek - liczba osób zatrudnionych ogółem (wg stanu na 31 grudnia danego roku)	19	20	20	21
Roczny koszt prowadzenia i utrzymania placówek (w złotych)	20	2 176 774	2 518 870	2 514 716
PLACÓWKI WSPARCIA DZIENNEGO				
Liczba miejsc w placówkach ogółem	21	0	140	140
Liczba osób korzystających	22	0	0	0
Kadra placówek - liczba osób zatrudnionych ogółem (wg stanu na 31 grudnia danego roku)	23	0	0	0
Roczny koszt prowadzenia i utrzymania placówek (w złotych)	24	0	0	0
PLACÓWKI OPIEKUŃCZO-WYCHOWAWCZE OGÓŁEM				
Liczba miejsc w placówkach ogółem	25	28	28	28
Liczba osób korzystających	26	38	35	30
Kadra placówek - liczba osób zatrudnionych ogółem (wg stanu na 31 grudnia danego roku)	27	27	29	29
Roczny koszt prowadzenia i utrzymania placówek (w złotych)	28	2 655 972	3 889 826	3 859 177
W tym: PLACÓWKI TYPU RODZINNEGO				
Liczba miejsc w placówkach ogółem	29	0	0	0
Liczba osób korzystających	30	0	0	0
Kadra placówek - liczba osób zatrudnionych ogółem (wg stanu na 31 grudnia danego roku)	31	0	0	0
Roczny koszt prowadzenia i utrzymania placówek (w złotych)	32	0	0	0
CENTRUM INTEGRACJI SPOŁECZNEJ				
Liczba uczestników zajęć	33	0	0	0
KLUB INTEGRACJI SPOŁECZNEJ				
Liczba uczestników zajęć	34	X	X	X
WARSZTAT TERAPII ZAJĘCIOWEJ				
Liczba uczestników zajęć	35	52	52	52
Kadra placówek - liczba osób zatrudnionych ogółem (wg stanu na 31 grudnia danego roku)	36	20	22	22
Roczny koszt prowadzenia i utrzymania placówek (w złotych)	37	1 946 029	2 031 652	2 224 213
ZAKŁAD AKTYWNOŚCI ZAWODOWEJ				
Liczba uczestników zajęć	38	53	54	54

INNE INSTYTUCJE POMOCY I WSPARCIA

Rodzaj instytucji	Wyszczególnienie		Rok 2024	Rok oceny 2025	Prognoza 2026
Spółdzielnie socjalne dla których JST jest założycielem lub członkiem	Liczba spółdzielni socjalnych	1	0	0	0
	Liczba osób zatrudnionych w spółdzielniach socjalnych (ogółem wg stanu na 31 grudnia danego roku)	2	0	0	0
	W tym, z wiersza powyżej, liczba osób, o których mowa w art. 4 ust. 1 ustawy o spółdzielniach socjalnych, zatrudnionych w spółdzielniach socjalnych	3	0	0	0

Rodzaj instytucji	Wyszczególnienie		Rok 2024	Rok oceny 2025	Prognoza 2026
	(wg stanu na 31 grudnia danego roku)				
Liczba organizacji pozarządowych w obszarze włączenia społecznego działających na terenie JST	4		0	0	0

6. Kadra jednostki organizacyjnej pomocy społecznej

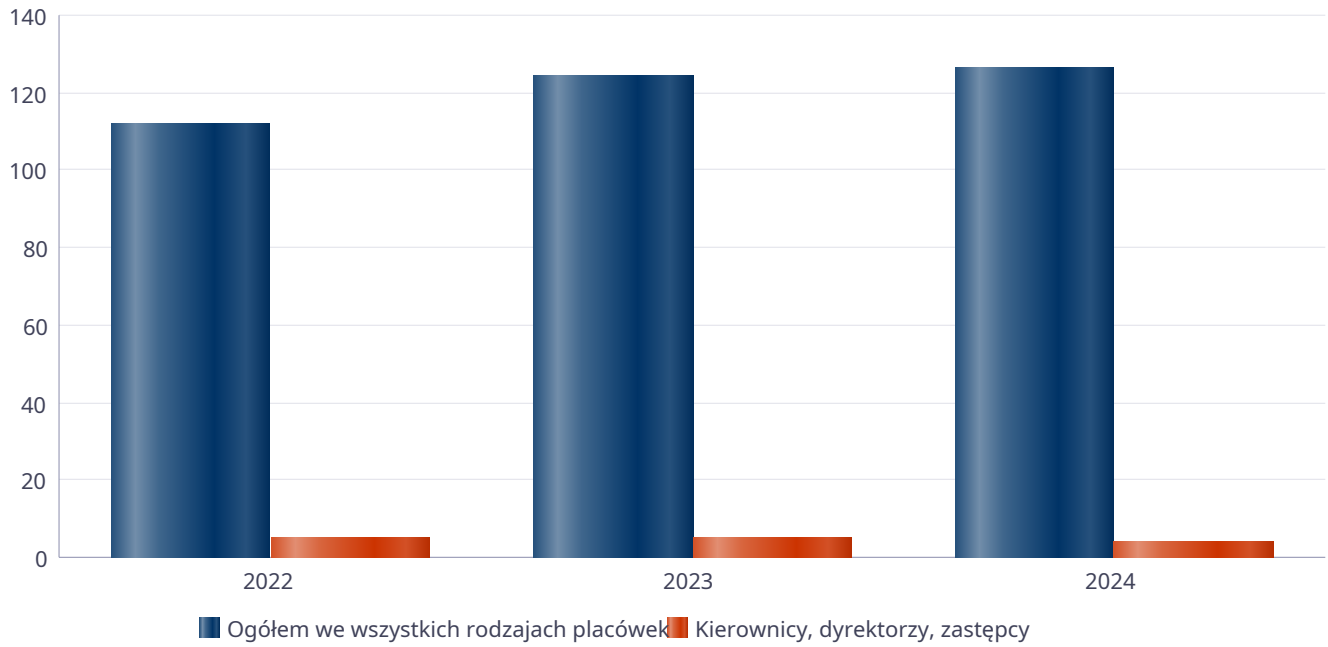
Według stanu na dzień 31 grudnia 2025 roku, kadra Powiatowego Centrum Pomocy Rodzinie liczyła 27 osób w tym: kadra kierownicza 1 osoba, pracownicy socjalni 4 osoby, pozostali pracownicy 23 osoby. Spośród zatrudnionych w Powiatowym Centrum Pomocy Rodzinie pracowników 24 posiada wykształcenie wyższe, 2 wykształcenie średnie, 1 wykształcenie zawodowe. Wśród pracowników 3 osoby posiadają specjalizację z organizacji pomocy społecznej.

Poniżej prezentujemy w formie graficznej szczegółowe dane dotyczące liczby pracowników jednostki w tym: kadry kierowniczej, pracowników socjalnych, wskaźnika specjalizacji pracowników socjalnych, wskaźnika spełnienia zapisów ustawowych dotyczących zatrudnienia pracowników socjalnych.

Kadra jednostek organizacyjnych pomocy społecznej - osoby zatrudnione

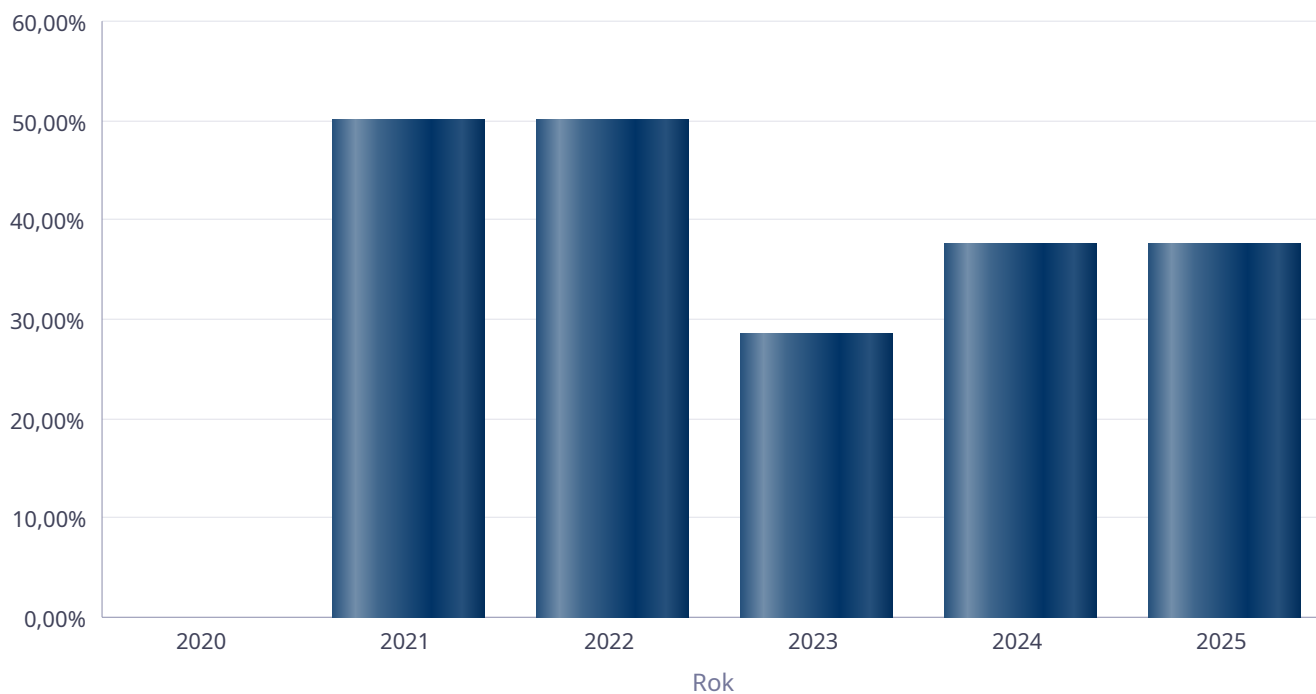
Zatrudnieni	Liczba osób		
	2022	2023	2024
Ogółem we wszystkich rodzajach placówek	112	124	126
Kierownicy, dyrektorzy, zastępcy	5	5	4

Kadra jednostek organizacyjnych pomocy społecznej - osoby zatrudnione



Kadra jednostek organizacyjnych pomocy społecznej

Rok	Wskaźnik
2020	0,00%
2021	50,00%
2022	50,00%
2023	28,57%
2024	37,50%
2025	37,50%



6.1. Zatrudnienie pomocnicze w jednostce organizacyjnej pomocy społecznej

W jednostce organizacyjnej pomocy społecznej w roku oceny nie wystąpiło zatrudnienie wolontariuszy oraz zatrudnienie subsydiowane (roboty publiczne, prace interwencyjne i inne) natomiast staż odbywała 1 osoba.

Poniżej prezentujemy w formie graficznej szczegółowe dane dotyczące wskaźnika zatrudnienia subsydiowanego w jednostce.

6.2. Zespoły pracy socjalnej i integracji społecznej w jednostce pomocy społecznej

W jednostce pomocy społecznej nie funkcjonują zespoły pracy socjalnej integracji społecznej.

7. Środki finansowe na wydatki w pomocy społecznej i innych obszarach polityki społecznej w budżecie jednostki samorządu terytorialnego

W powiecie jarocińskim środki finansowe wydatkowane na zadania z zakresu polityki społecznej wyniosły w 2025 roku 26 841 969,71 zł. Poziom wydatków w stosunku do roku poprzedniego wzrósł o 4 462 804,12 zł, co stanowi 19,94%.

W dziale 855 – Rodzina wydatkowano 7 196 795,67 zł, co stanowi 26,81% ogólnych wydatków w zakresie polityki społecznej. W dziale 852 - Pomoc społeczna wydatkowano 18 587 889,91 zł, co stanowi 69,25 % ogólnych wydatków w zakresie polityki społecznej.

W dziale 853 – Pozostałe zadania w zakresie polityki społecznej wydatkowano 959 199,63 zł, co stanowi 3,57% ogólnych wydatków w zakresie polityki społecznej. W dziale 854 - Edukacja i opieka wychowawcza wydatkowano 98 084,50 zł, co stanowi 0,37 % ogólnych wydatków w zakresie polityki społecznej. Najwięcej środków wydatkowano w rozdziałach 85202, 85508 i 85510.

W dziale 851 (Ochrona zdrowia) nie wydatkowano środków.

WYDATKI W OBSZARACH POLITYKI SPOŁECZNEJ W JEDNOSTKACH SAMORZĄDU TERYTORIALNEGO



- 852 - POMOC SPOŁECZNA
- 855 - RODZINA
- 853 - POZOSTAŁE ZADANIA W ZAKRESIE POLITYKI SPOŁECZNEJ
- 854 - EDUKACYJNA OPIEKA WYCHOWAWCZA
- 851 - OCHRONA ZDROWIA

WYDATKI W OBSZARACH POLITYKI SPOŁECZNEJ W OPS / PCPR



- 855 - RODZINA
- 852 - POMOC SPOŁECZNA
- 853 - POZOSTAŁE ZADANIA W ZAKRESIE POLITYKI SPOŁECZNEJ
- 851 - OCHRONA ZDROWIA
- 854 - EDUKACYJNA OPIEKA WYCHOWAWCZA

ŚRODKI FINANSOWE NA WYDATKI W POMOCY SPOŁECZNEJ I INNYCH OBSZARACH POLITYKI SPOŁECZNEJ W BUDŻECIE JEDNOSTKI SAMORZĄDU TERYTORIALNEGO ZADANIA WŁASNE I ZADANIA ZLECONE - w złotych

WYSZCZEGÓLNIENIE		Rok 2024	Rok oceny 2025	Prognoza 2026
OGÓŁEM				
OGÓŁEM (działy)	1	22 379 160	26 841 966	27 956 728
W tym: w budżecie OPS/PCPR	2	5 651 766	6 501 144	7 126 366
851 - OCHRONA ZDROWIA				
85153 - Przeciwdziałanie narkomanii	3	0	0	0
w tym: w budżecie OPS / PCPR	4	0	0	0
85154 - Przeciwdziałanie alkoholizmowi	5	0	0	0
w tym: w budżecie OPS / PCPR	6	0	0	0
852 - POMOC SPOŁECZNA				
85202 - Domy pomocy społecznej	7	11 377 738	13 179 909	13 633 566
w tym: w budżecie OPS / PCPR	8	0	0	0
85203 - Ośrodki wsparcia	9	1 943 144	2 421 307	2 289 810
w tym: w budżecie OPS / PCPR	10	304 219	226 864	250 354
85205 - Zadania w zakresie przeciwdziałania przemocy domowej	11	657 816	758 000	677 000
w tym: w budżecie OPS / PCPR	12	41 816	43 000	5 000
85213 - Składki na ubezpieczenie zdrowotne opłacane za osoby pobierające niektóre świadczenia z pomocy społecznej oraz za osoby uczestniczące w zajęciach w centrum integracji społecznej	13	0	0	0
w tym: w budżecie OPS / PCPR	14	0	0	0

WYSZCZEGÓLNIENIE		Rok 2024	Rok oceny 2025	Prognoza 2026
85214 - Zasiłki okresowe, celowe i pomoc w naturze oraz składki na ubezpieczenia emerytalne i rentowe	15	0	0	0
w tym: w budżecie OPS	16	0	0	0
85215 - Dodatki mieszkaniowe	17	0	0	0
w tym: w budżecie OPS	18	0	0	0
85216 - Zasiłki stałe	19	0	0	0
w tym: w budżecie OPS	20	0	0	0
85218 - Powiatowe Centra Pomocy Rodzinie	21	1 635 914	1 959 734	2 025 951
w tym: w budżecie PCPR	22	1 635 914	1 959 734	2 025 951
85219 - Ośrodki Pomocy Społecznej	23	X	X	X
w tym: w budżecie OPS	24	X	X	X
85220 - Jednostki specjalistycznego poradnictwa, mieszkania treningowe i wspomagane oraz ośrodki interwencji kryzysowej	25	193 959	254 485	336 089
w tym: w budżecie OPS / PCPR	26	193 959	254 485	336 089
85228 - Usługi opiekuńcze i specjalistyczne usługi opiekuńcze	27	0	0	0
w tym: w budżecie OPS / PCPR	28	0	0	0
85230 - Pomoc w zakresie dożywiania	29	0	0	0
w tym: w budżecie OPS	30	0	0	0
85231 - Pomoc dla cudzoziemców	31	0	10 137	1 900
w tym: w budżecie OPS / PCPR	32	0	10 137	1 900
W tym (z wiersza 31): Wydatki na pomoc dla cudzoziemców w celu integracji ze środowiskiem (cudzoziemcy, którzy uzyskali status uchodźcy lub ochronę uzupełniającą)	33	0	10 137	1 900
w tym: w budżecie OPS / PCPR	34	0	10 137	1 900
85232 - Centra Integracji Społecznej	35	0	0	0
w tym: w budżecie OPS / PCPR	36	0	0	0
85278 - Usuwanie skutków klęsk żywiołowych	37	0	0	0
w tym: w budżecie OPS / PCPR	38	0	0	0
85295 - Pozostała działalność	39	136 385	4 316	4 618
w tym: w budżecie OPS / PCPR	40	3 596	4 316	4 618
853 - POZOSTAŁE ZADANIA W ZAKRESIE POLITYKI SPOŁECZNEJ				
85311 - Rehabilitacja zawodowa i społeczna osób niepełnosprawnych	41	211 420	217 506	231 898
w tym: w budżecie OPS / PCPR	42	0	0	0
85321 - Zespoły do spraw orzekania o niepełnosprawności	43	607 340	695 640	671 309
w tym: w budżecie dyspozycji OPS / PCPR	44	607 340	695 640	671 309
85324 - Państwowy Fundusz Rehabilitacji Osób Niepełnosprawnych	45	0	0	0
w tym: w budżecie OPS / PCPR	46	0	0	0
85395 - Pozostała działalność w zakresie polityki społecznej	47	0	46 053	292 000
w tym: w budżecie OPS / PCPR	48	0	0	0
854 - EDUKACYJNA OPIEKA WYCHOWAWCZA				
85415 - Pomoc materialna dla uczniów o charakterze socjalnym	49	0	0	0

WYSZCZEGÓLNIENIE		Rok 2024	Rok oceny 2025	Prognoza 2026
w tym: w budżecie OPS / PCPR	50	0	0	0
85416 - Pomoc materialna dla uczniów o charakterze motywacyjnym	51	94 550	98 084	102 265
w tym: w budżecie OPS / PCPR	52	0	0	0
855 - RODZINA				
85501 - Świadczenie wychowawcze	53	0	0	0
w tym: w budżecie OPS / PCPR	54	0	0	0
85502 - Świadczenia rodzinne, świadczenie z funduszu alimentacyjnego oraz składki na ubezpieczenia emerytalne i rentowe z ubezpieczenia społecznego	55	0	0	0
w tym: w budżecie OPS / PCPR	56	0	0	0
85504 - Wspieranie rodziny	57	0	0	0
w tym: w budżecie OPS / PCPR	58	0	0	0
85516 - Tworzenie i funkcjonowanie żłobków	59	0	0	0
w tym: w budżecie OPS / PCPR	60	0	0	0
85516 - Tworzenie i funkcjonowanie klubów dziecięcych	61	0	0	0
w tym: w budżecie OPS / PCPR	62	0	0	0
85516 - Dzienni opiekunowie	63	0	0	0
w tym: w budżecie OPS / PCPR	64	0	0	0
85508 - Rodziny zastępcze	65	2 806 491	3 130 354	3 600 210
w tym: w budżecie OPS / PCPR	66	2 806 491	3 130 354	3 600 210
85510 - Działalność placówek opiekuńczo-wychowawczych	67	2 714 403	4 066 441	4 090 112
w tym: w budżecie OPS / PCPR	68	58 431	176 614	230 935
85513 - Składki na ubezpieczenie zdrowotne opłacane za osoby pobierające niektóre świadczenia rodzinne, zgodnie z przepisami ustawy o świadczeniach rodzinnych oraz za osoby pobierające zasiłki dla opiekunów, zgodnie z przepisami ustawy z dnia 4 kwietnia 2014 r. o ustaleniu i wypłacie zasiłków dla opiekunów	69	0	0	0
w tym: w budżecie OPS / PCPR	70	0	0	0
85514 - Składki na ubezpieczenie zdrowotne opłacane za osoby przebywające na urloпах wychowawczych, za osoby zatrudnione jako nianie oraz za osoby sprawujące osobistą opiekę nad dzieckiem	71	0	0	0
w tym: w budżecie OPS / PCPR	72	0	0	0
85578 Usuwanie skutków klęsk żywiołowych	73	0	0	0
w tym: w budżecie OPS / PCPR	74	0	0	0

8. Aktywność projektowo-konkursowa jednostki organizacyjnej pomocy społecznej

I Kontynuowano realizację projektu „Wsparcie deinstytucjonalizacji pieczy zastępczej w podregionie kaliskim”. Projekt współfinansowany jest ze środków Europejskiego Funduszu Społecznego. W 2025 r. zrealizowano następujące działania na łączną kwotę 211.875,78 zł:

- wypłacono świadczenia dla dzieci przebywających w pieczy zastępczej (wkład własny),
- wypłacono wynagrodzenie wraz z pochodnymi dla koordynatorów rodzinnej pieczy zastępczej,
- poniesiono koszty usług wsparcia rodziny i pieczy zastępczej:
 - diagnoza pogłębiona dzieci i młodzieży przebywających w PZ;

- usługi wspierające rozwój, kompensujące opóźnienia;
- wsparcie organizacyjne dot. diagnoz pogłębionych wspierających dzieci w PZ;
- usługi wsparcia w procesie usamodzielniania wychowanków PZ;
- usługi wsparcia rodzin zastępczych, kandydatów na rodziny zastępcze;
- wsparcie grupowe rodzin zastępczych – warsztaty, szkolenia;
- wsparcie w procesie usamodzielniania wychowanków PZ – vouchery.

Celem projektu jest zwiększenie dostępności i poszerzenie zakresu usług wspierających dla dzieci i młodzieży przebywających w pieczy zastępczej oraz wsparcie i pogłębienie/poszerzenie współpracy w ramach powiatowych systemów pieczy zastępczej i ich pracowników realizujących zadania z zakresu wspierania rodziny i systemu pieczy zastępczej. Projekt będzie realizowany do roku 2029.

II. Środki z Funduszu Pracy w ramach zadania „Wsparcie powiatu w organizacji i tworzeniu rodzinnych form pieczy zastępczej w 2025 r.” w kwocie 46 320,00 zł. W ramach Programu dofinansowaniu podlegało wynagrodzenie wraz z pochodnymi rodziny zastępczej.

III. Dofinansowanie wynagrodzeń pracowników jednostek organizacyjnych pomocy społecznej w postaci dodatku motywacyjnego na lata 2024-2027 – DPS w kwocie 1 182 471,86 zł.

IV. Dofinansowanie wynagrodzeń pracowników jednostek organizacyjnych pomocy społecznej w postaci dodatku motywacyjnego na lata 2024-2027 – ŚDS w kwocie 216 527,09 zł.

V. Dofinansowanie wynagrodzeń pracowników jednostek organizacyjnych pomocy społecznej w postaci dodatku motywacyjnego na lata 2024-2027 - Dom dla matek z małoletnimi dziećmi i kobiet w ciąży w Dobieszczyźnie w kwocie 86 335,20 zł.

VI. Dofinansowanie wynagrodzeń pracowników jednostek organizacyjnych pomocy społecznej w postaci dodatku motywacyjnego na lata 2024-2027 - PCPR (Rozdział 85218 i 85220) w kwocie 192 472,40 zł.

VII. Dofinansowanie wynagrodzeń pracowników jednostek organizacyjnych pomocy społecznej w postaci dodatku motywacyjnego na lata 2024-2027 - PCPR (Rozdział 85508) w kwocie 69 761,46 zł.

VIII. Dofinansowanie wynagrodzeń pracowników jednostek organizacyjnych pomocy społecznej w postaci dodatku motywacyjnego na lata 2024-2027 - Dom Dziecka w Górze nr 1 i nr 2 – w kwocie 330 042,57 zł.

IX. Dofinansowanie wynagrodzeń rodzin zastępczych zawodowych i prowadzących rodzinne domy dziecka na lata 2024-2027 w kwocie 56 387,40 zł.

9. Współpraca z organizacjami pozarządowymi - zadania zlecone w obszarze pomocy i wsparcia

W 2025 r. Powiat Jarociński udzielił dotacji:

- w ramach realizacji zadania Prowadzenie Środowiskowego Domu Samopomocy w latach 2024-2026 dla Stowarzyszenia dla Dzieci i Osób Niepełnosprawnych „Miś” w kwocie 1 866 358,80 zł.
- na prowadzenie Domu dla matek z małoletnimi dziećmi i kobiet w ciąży w Dobieszczyźnie w kwocie 7 222,22 zł.
- na utworzenie i prowadzenie Specjalistycznego Ośrodka Wsparcia dla osób doznających przemocy domowej w Dobieszczyźnie kwocie 715 000,00 zł.

W ramach realizacji specjalistycznych usług opiekuńczych udzielono dotacji:

- Stowarzyszeniu Rodziców i Terapeutów na Rzecz Osób Niepełnosprawnych „OPUS” z przeznaczeniem na funkcjonowanie Warsztatu Terapii Zajęciowej w kwocie 203 354,67 zł,
- Stowarzyszeniu „Pomocna dłoń” prowadzącemu Warsztat Terapii Zajęciowej w Gizałkach z przeznaczeniem na pokrycie kosztów utrzymania mieszkańca z terenu powiatu jarocińskiego w kwocie 3 910,67 zł,
- WTZ w Rudzie Komorskiej na pokrycie kosztów rehabilitacji mieszkańców Powiatu Jarocińskiego w kwocie 6 517,78 zł.

10. Wnioski końcowe

Powiatowe Centrum Pomocy Rodzinie w Jarocinie prowadzi szeroką działalność na rzecz mieszkańców powiatu Jarocińskiego w celu poprawy warunków ich życia. Realizuje zadania z zakresu pomocy społecznej i rehabilitacji społecznej, mające na celu poprawę funkcjonowania rodziny, zapobieganie i przeciwdziałanie sytuacjom kryzysowym oraz dysfunkcyjności rodzin.

Powiatowe Centrum Pomocy Rodzinie w Jarocinie realizuje swoje zadania poprzez pracę kilku działów. Dział Wsparcia Rodziny odpowiedzialny jest w szczególności za realizację Powiatowego Programu Rozwoju Pieczy Zastępczej w Powiecie Jarocińskim. Dział Rehabilitacji Osób Niepełnosprawnych realizuje zadania z zakresu rehabilitacji społecznej oraz programy wspierające i aktywizujące osoby niepełnosprawne. W strukturze Powiatowego Centrum Pomocy Rodzinie w Jarocinie znajduje się również Ośrodek Interwencji Kryzysowej realizujący m.in. Powiatowy Program Przeciwdziałania Przemocy w Rodzinie i Ochrony Ofiar oraz Powiatowy Zespół ds. Orzekania o Niepełnosprawności.

Na terenie powiatu jarocińskiego największym problemem społecznym jaki dominuje wśród osób niepełnosprawnych jest bezrobocie. Na podstawie dostępnych danych, duży odsetek młodych ludzi w wieku aktywności zawodowej nie pracuje i nie jest zainteresowana podjęciem pracy. Ponadto osoby starsze często samotne (emeryci/ renciści), wykazują dochody bardzo niskie – poniżej minimum egzystencji.

Z uwagi na wiele osób posiadających znaczny stopień niepełnosprawności, które wymagają całodobowej opieki osób trzecich, potrzebne jest wsparcie przede wszystkim dla członków ich rodzin oraz opiekunów, którzy sprawują bezpośrednią opiekę nad osobami niepełnosprawnymi oraz dla samych osób niepełnosprawnych, np. w postaci wsparcia w wykonywaniu codziennych czynności oraz funkcjonowaniu w życiu społecznym.

Duży problem stanowi zapewnienie opieki całodobowej, doraźnej dla osób starszych oraz osób z niepełnosprawnością. Rodzina nie zawsze ma możliwość zapewnienia należytej opieki. Duże zainteresowanie jest programem Asystent Osobisty Osoby z Niepełnosprawnością, który wspiera osoby z niepełnosprawnością w codziennych czynnościach oraz zapewnia aktywne uczestnictwo w życiu społecznym.

PCPR w Jarocinie realizuje zadania właśnie i zlecone. W 2025 realizowane były poniższe programy:

- Program „Aktywny Samorząd”
- prowadzenie grupy wsparcia dla kobiet
- realizacja programu „Asystent osobisty osoby niepełnosprawnej – edycja 2025” finansowanego ze środków Funduszu Solidarnościowego
- realizacja programu „Samodzielność- Aktywność- Mobilność” – Mieszkanie dla Absolwenta finansowanych ze środków Państwowego Funduszu Rehabilitacji Osób Niepełnosprawnych.
- program korekcyjno-edukacyjny dla sprawców przemocy domowej
- rządowy program „Dofinansowanie wynagrodzeń pracowników jednostek organizacyjnych pomocy społecznej w postaci dodatku motywacyjnego na lata 2024-2027”
- rządowy program „Dofinansowanie wynagrodzeń pracowników jednostek wspierania rodziny i systemu pieczy zastępczej na lata 2024-2027”
- rządowy program „Dofinansowanie wynagrodzeń rodzin zastępczych zawodowych i prowadzących rodzinne domy dziecka na lata 2024-2027”
- dotacja celowa na wypłatę świadczenia finansowego dla cudzoziemca realizowanego Indywidualnego Programu Integracji dla osoby, która uzyskała status uchodźcy-ochronę uzupełniającą- środki z Funduszu Pomocy na realizację zadania, o którym mowa w art.26a ust.1 ustawy z dnia 12.03.2022r. o pomocy obywatelom Ukrainy w związku z konfliktem zbrojnym na terenie tego państwa
- Programu Wsparcia powiatu w organizacji i tworzeniu rodzinnych form pieczy zastępczej w 2025 r.
- realizacja projektu „Wsparcie deinstytucjonalizacji pieczy zastępczej w podregionie kaliskim” w ramach działania 6.15 Wsparcie rodziny i systemu pieczy zastępczej Programu Fundusze Europejskie dla Wielkopolski 2021-2027 (FEW) współfinansowano ze środków Europejskiego Funduszu Społecznego Plus (EFS+) oraz wkładu własnego JST. Budżet również został zwiększony o dotacje z Gminy Jarocin, Gminy Żerków, Gminy Kotlin na dofinansowanie prowadzenia Ośrodka Interwencji Kryzysowej.

Wzrost liczby osób pracujących na umowach cywilnoprawnych (asystent osobisty osoby z niepełnosprawnością) powoduje kumulację dokumentacji. Wzrost obowiązków związanych z obsługą kadrowo-płacową zleceniobiorców generuje potrzebę zwiększenia zasobów kadrowych w działach kadrowych i finansowo-księgowych. Wynika to z rosnącej liczby regulacji, zwiększonej liczby dokumentów do weryfikacji, konieczności bieżącego zgłaszania zleceniobiorców do ubezpieczeń, rozliczania wynagrodzeń, rachunków, naliczania składek ZUS itp.

W Ośrodku Interwencji Kryzysowej liczba i struktura klientów uległa zmianie pod tym względem, iż obserwujemy dalszy wzrost liczby klientów w kryzysie około rozwodowym wymagających wsparcia psychologicznego i prawnego. Zakres tych problemów dotyczy m. in: złych relacji i komunikacji rodzicielskiej, trudności wychowawczych, problemów psychicznych dzieci i młodzieży, przemocy emocjonalnej. Nasza instytucja obserwuje dalszą potrzebę edukowania rodziców bez postanowień sądu rodzinnego lub posiadających takowe zobowiązujące rodziców do konsultacji psychoedukacyjnych w kwestii poprawy relacji z dziećmi w sytuacji około i porozwodowej.

Zmiany jakie nadal zauważamy w stosunku do lat poprzednich to przyrost problemów psychicznych dzieci i młodzieży oraz młodych dorosłych, niechęć do szkoły, trudności w funkcjonowaniu w środowisku szkolnym, w grupie rówieśniczej, w rodzinie, w miejscu pracy.

Obserwowane jest rozwijające się zjawisko absencji uczniów szkół zarówno średnich jak i podstawowych co może wynikać z kryzysu rodziny i/lub generuje kryzys rodziny.

Zauważamy konieczność zwiększenia edukacji rodziców w kwestiach wychowawczych w oparciu o szkoły dla rodziców a także w zakresie relacji międzyrodzicielskich w sytuacjach rozwodu, konsultacje indywidualne, zajęcia edukacyjne w szkołach, wsparcie grupowe dla osób doświadczających przemocy domowej, potrzebę wsparcia grupowego dla osób młodych, którzy szukają swojej drogi zawodowej i życiowej.

W dalszym ciągu bardzo pilną potrzebą na terenie Powiatu Jarocińskiego jest utworzenie Poradni Zdrowia Psychicznego głównie z uwzględnieniem potrzeb dzieci i młodzieży. Widzimy konieczność rozwinięcia/poszerzenia opieki terapeutycznej jak i psychiatrycznej dzieci i młodzieży a także objęcie rodzica wsparciem w chwili kryzysu dziecka.

Bardzo istotne byłoby także utworzenie na terenie Powiatu Jarocińskiego placówki typu interwencyjnego zapewniającej dzieciom w sytuacjach kryzysowych (np. przemoc, porzucenie, zatrzymanie rodziców) opiekę na okres do 3 miesięcy.

Z naszych doświadczeń wynika, że baza specjalistów (psycholog, psychiatra) wymagałaby na terenie naszego powiatu poszerzenia. Przydatne byłoby zwiększenie ilości godzin pracy psychologa w Ośrodku Interwencji Kryzysowej co najmniej do 40 h miesięcznie, lub zatrudnienie takiego specjalisty na etat co spowodowałoby nie tylko pomoc i wsparcie dla podopiecznych ale także poszerzyłoby działalność profilaktyczno-edukacyjną i pracę w grupie. W 2025 roku zwiększyła się liczba osób ubiegających się o wydanie orzeczenia o niepełnosprawności, o stopniu niepełnosprawności, o wydanie karty parkingowej i legitymacji oraz o wydanie zaświadczeń o wydłużeniu czasu trwania orzeczenia.

Zauważamy potrzebę przeniesienia siedziby Powiatowego Centrum Pomocy Rodzinie w Jarocinie z budynku dworca PKP w miejsce bardziej dostępne dla naszych klientów. Siedziba PCPR znajduje się na piętrze budynku dworca PKP co stanowi znaczną barierę. Aby dotrzeć na piętro budynku nasi klienci korzystają ze stromych schodów lub z windy. Należy zaznaczyć, że większość naszych klientów to osoby niepełnosprawne. Ponadto na piętrze zajmowanym przez PCPR mieści się siedziba Powiatowego Zespołu ds. Orzekania o Niepełnosprawności. Klienci zespołu to w większości osoby chore i w podeszłym wieku i niepełnosprawne. Gabinet lekarski, w którym odbywają się komisje nie jest wyposażony w okno, co ogranicza dopływ świeżego powietrza i stanowi znaczny dyskomfort. Uważamy, że przeniesienie siedziby PCPR przyczyniłoby się do znacznej poprawy Obsługi klientów. Należy również zwrócić uwagę na koszty najmu, które co miesiąc dodatkowo obciążają budżet powiatu.

Przystosowanie siedziby Powiatowego Zespołu do Spraw Orzekania o Niepełnosprawności w Jarocinie do potrzeb osób niepełnosprawnych, przede wszystkim zmiana lokalizacji oraz zwiększenie ilości pomieszczeń do obsługi petentów.

Pomimo procesu deinstytucjonalizacji pieczy zastępczej liczba rodzin zastępczych, jak i miejsc w placówce opiekuńczo-wychowawczej nie ulega znaczącym odchyleniom. W 2025 r. cały czas

zauważalnym problemem jest brak kandydatów do opieki nad licznymi rodzeństwami, które pomimo wieku nie pozwalającego na umieszczanie w placówkach opiekuńczo-wychowawczych nie mogą zostać zabezpieczone w rodzinnej pieczy zastępczej z uwagi na brak chętnych kandydatów na przyjęcie ich. Coraz więcej rodzin zastępczych wymaga pomocy i wsparcia dla swoich podopiecznych. Rodziny borykają się z problemem dostępu do specjalistów z wielu dziedzin np. lekarze, terapeuci. Problem stanowi liczba nadliczbowa dzieci umieszczonych w placówce opiekuńczo-wychowawczej ponad standardową liczbę miejsc, z uwagi na brak innych form pieczy zastępczej.

Cały czas bardzo ważne jest tworzenie nowych rodzin zastępczych, dlatego prowadzimy stały nabór i aktywną kampanię społeczną na rzecz pozyskiwania kandydatów na rodziców zastępczych. Zauważamy również potrzebę stałego motywowania i wspierania już istniejących rodzin zastępczych. Istotne jest zwiększenie na naszym terenie dostępności specjalistów pracujących z dziećmi.

Cały czas widzimy potrzebę zatrudnienia psychologa na stałe w pełnym etacie, który stanowiłoby wsparcie dla rodzinnej pieczy zastępczej.

Powiat potrzebuje:

- utworzenia rodziny zastępczej zawodowej o charakterze pogotowia,
- utworzenia mieszkania treningowego dla usamodzielnianych wychowanków pieczy zastępczej,
- rozszerzenia działalności Powiatowego Centrum Pomocy Rodzinie w zakresie poradnictwa specjalistycznego w szczególności przez zatrudnienie na etat psychologa,
- utworzenia punktu interwencji kryzysowej dostępnego całodobowo,
- zwiększenia liczby asystentów osoby niepełnosprawnej
- rozwój dziennych form wsparcia szczególnie placówek wsparcia dziennego dla dzieci
- dostosowanie infrastruktury lokalowej siedziby PCPR do rosnących potrzeb mieszkańców i nałożonych na jednostkę zadań.

Ocena zasobów pomocy społecznej dla powiatu jarocińskiego za 2025 rok została przygotowana na podstawie informacji otrzymanych od Pracowników Powiatowego Centrum Pomocy Rodzinie w Jarocinie, Starostwa Powiatowego, Powiatowego Urzędu Pracy w Jarocinie, Domu Pomocy Społecznej w Kotlinie, Ośrodka Wsparcia w Goli, Domu Dziecka w Górze, Warsztatów Terapii Zajęciowej, Zakładu Aktywności Zawodowej „Promyk” w Żerkowie oraz danych z Centralnej Aplikacji Statystycznej i Głównego Urzędu Statystycznego.

Informacje z oceny umożliwiają analizowanie i monitorowanie występowania problemów społecznych oraz planowanie działań aktywizujących jednostki samorządu terytorialnego w obszarze usług społecznych. Zawarte w niej informacje są materiałem poglądowym mającym ułatwić władzom powiatu podejmowanie decyzji w pracach związanych z planowaniem budżetu w zakresie polityki społecznej w kolejnym roku.